



# Relatórios Quadrimestrais Secretaria da Saúde

Porto Alegre, 08 de julho de 2020

# Contextualização

3º RDQA de 2019



Setembro, Outubro, Novembro e Dezembro

1º RDQA de 2020



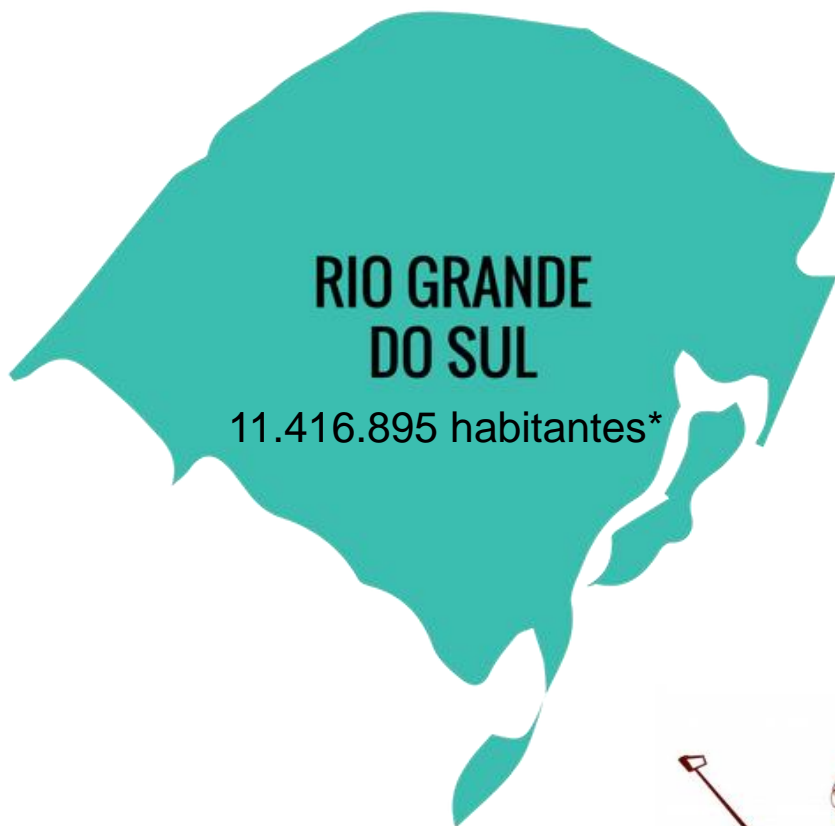
Janeiro, Fevereiro, Março e Abril

## Decreto Estadual N° 55.128, de 19 de março de 2020

Declarou o estado de calamidade pública em todo o território do Estado do RS para fins de prevenção e de enfrentamento à epidemia causada pelo COVID19



# Informações demográficas



\*IBGE, 2019 (estimativa)



49,02%



50,98%

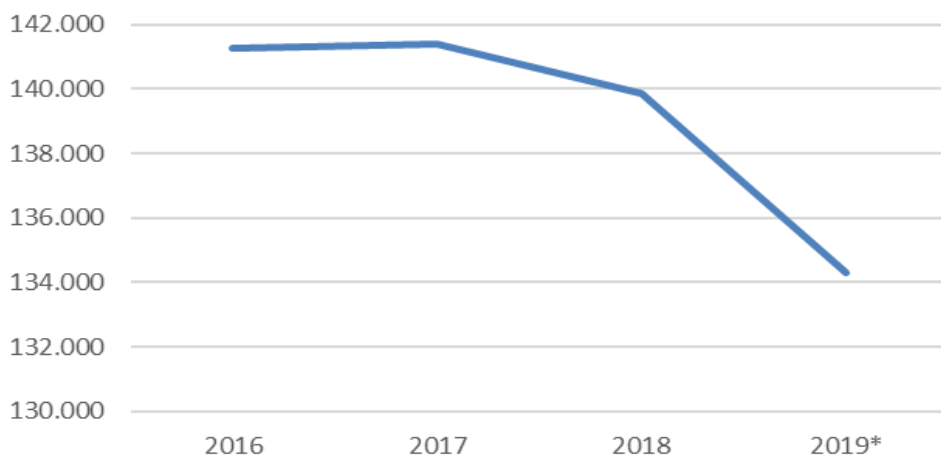


18,57%

# Nascidos vivos



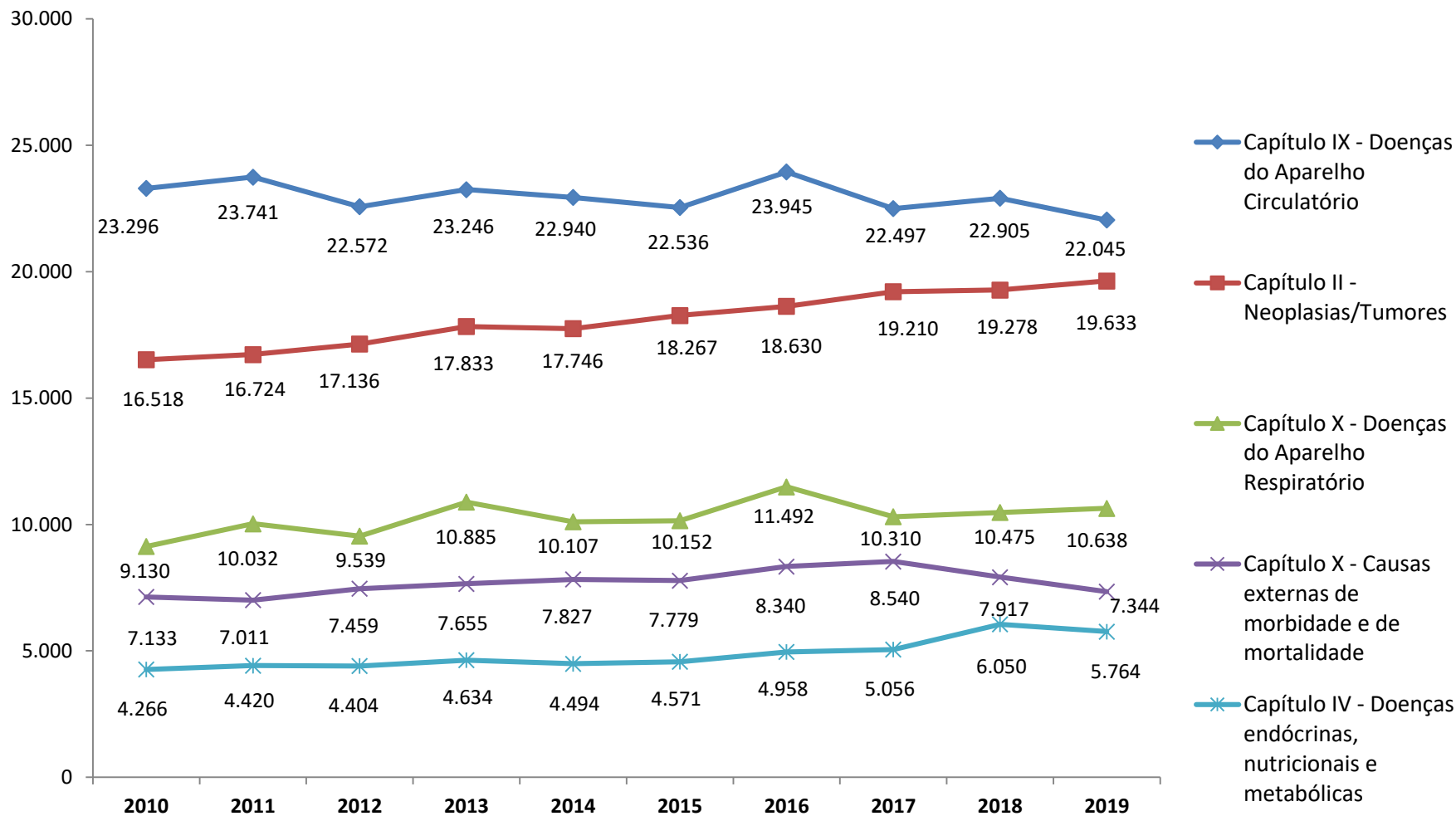
Nascidos vivos, RS, 2016-2019



**Cinco Regiões de Saúde responderam por 47,58% do total de nascimentos do RS no ano de 2019: R10, R8 e R7 (Metropolitana), R21 (Sul) e R23 (Serra).**

# Morbimortalidade

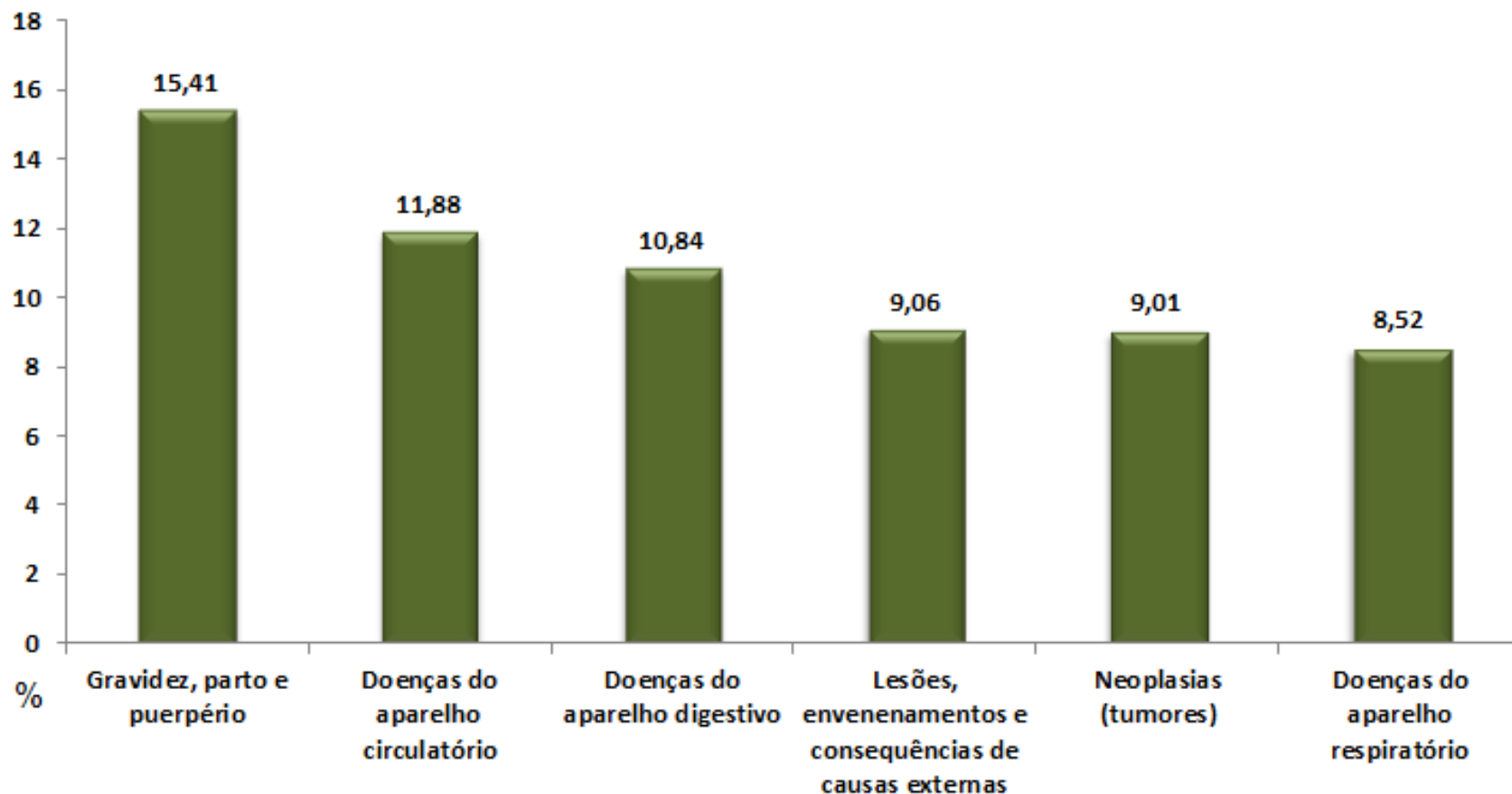
## Principais causas de mortalidade (2010-2019)



**- As cinco principais causas de mortalidade se mantiveram nos dez anos**

As neoplasias/tumores além de se manterem entre as cinco principais causas, também estão em crescimento

## Principais causas de internação (% - 2019)



Fonte: Sistema de Informações Hospitalares/DATASUS. Acesso em: 05/06/2020.

Capítulo CID 10	2016	%	2017	%	2018	%	2019	%
II. Neoplasias (tumores)	20.401	8,27	21.059	8,63	21.876	8,90	22.156	9,01

# Dados da Produção de Serviços no SUS

## Atenção Psicossocial (Produção Ambulatorial)

**Quadro 1.** Produção de Atenção Psicossocial, por forma de organização (030108 Atendimento/Acompanhamento Psicossocial - SIA), RS, 1º Quadrimestres de 2018-2020 e 3º Quadrimestre de 2019.

1º Quadrimestre de 2018		1º Quadrimestre de 2019		3º Quadrimestre de 2019		1º Quadrimestre de 2020*	
Quantidade	Valor	Quantidade	Valor	Quantidade	Valor	Quantidade	Valor
273.476	188.479,80	339.485	186.210,85	437.621	188.048,60	328.669	107.777,77

Fonte: Sistema de Informações Ambulatoriais do SUS (SIA/SUS)/DATASUS. Acesso em 15/05/2020. \*O mês de abril de 2020 foi estimado com base na média simples da produção dos meses de janeiro a março de 2020.

### Além disso, no 1º quadrimestre de 2020:

- Para o financiamento de NAAB - saúde mental, Oficinas Terapêuticas, Acompanhantes Terapêuticos e equipes de Redução de Danos o estado do RS investiu **R\$ 6.751.200,00**

- Para o cofinanciamento dos CAPS, foram investidos **R\$ 6.501.177,52** pela gestão estadual.

## Atenção Psicossocial (Produção Hospitalar)

**Quadro 2.** Produção de Atenção Psicossocial, por forma de organização (030317 Tratamento dos transtornos mentais e comportamentais - SIH), RS, 1º Quadrimestres de 2018-2020 e 3º Quadrimestre de 2019.

1º Quadrimestre de 2018		1º Quadrimestre de 2019		3º Quadrimestre de 2019		1º Quadrimestre de 2020*	
Quantidade	Valor	Quantidade	Valor	Quantidade	Valor	Quantidade	Valor
14.181	11.520.140,77	14.623	13.107.203,50	14.852	13.431.396,88	14.515	12.974.840,45

Fonte: Sistema de Informações Hospitalares (SIH)/DATASUS. Acesso em 15/05/2020. \*O mês de abril de 2020 foi estimado com base na média simples da produção dos meses de janeiro a março de 2020.

- No 1º quadrimestre de 2020 o recurso do tesouro de incentivo aos hospitais gerais que possuem leitos de psiquiatria foi de R\$ 11 milhões.

- Já o MS investiu R\$ 7,5 milhões em incentivos nos leitos de saúde mental em hospital geral habilitados no estado somente no 1º quadrimestre de 2020.



# Produção Ambulatorial Especializada

**Quadro 3.** Quantitativo Físico da Produção Ambulatorial de Complexidade Média, Alta, Órteses, Próteses e Materiais Ambulatoriais e Tratamento Fora do Domicílio, Financiamento Média e Alta Complexidade e FAEC, por grupo de procedimentos, RS, 1º Quadrimestres de 2018-2020 e 3º Quadrimestre de 2019.

Grupo de procedimentos	1º Quadrimestre de 2018	1º Quadrimestre de 2019	3º Quadrimestre de 2019	1º Quadrimestre de 2020
01 Ações de promoção e prevenção em saúde	28.614	33.086	32.422	22.218
02 Procedimentos com finalidade diagnóstica	15.966.257	15.810.427	16.292.924	13.528.417
03 Procedimentos clínicos	13.575.580	13.938.964	14.547.586	11.492.632
04 Procedimentos cirúrgicos	418.932	423.484	438.956	353.429
05 Transplantes de órgãos tecidos e células	37.772	39.601	40.751	33.945
07 Órteses, próteses e materiais especiais	53.201	107.847	121.007	111.433
08 Ações complementares da atenção à saúde	505.908	403.668	443.716	323.077
<b>Total</b>	<b>30.586.264</b>	<b>30.757.077</b>	<b>31.917.362</b>	<b>25.865.151</b>

Fonte: Sistema de Informações Ambulatoriais do SUS (SIA/SUS)/DATASUS. Acesso em 08/06/2020.

- Suspensão de alguns atendimentos eletivos (consultas, exames e procedimentos ambulatoriais), conforme Nota Informativa do Centro de Operações de Emergências (COE)/SES/RS, de 20/03/2020, devido à pandemia do COVID-19.

# Produção Hospitalar

**Quadro 4.** Quantitativo Físico da Produção Hospitalar de Complexidade Média, Alta, Financiamento Média e Alta Complexidade e FAEC, por grupo de procedimentos, RS, 1º Quadrimestres de 2018-2020 e 3º Quadrimestre de 2019.

Grupo de procedimentos	1º Quadrimestre de 2018	1º Quadrimestre de 2019	3º Quadrimestre de 2019	1º Quadrimestre de 2020
02 Procedimentos com finalidade diagnóstica	730	780	794	466
03 Procedimentos clínicos	143.847	144.984	146.627	109.360
04 Procedimentos cirúrgicos	99.697	98.651	103.604	76.465
05 Transplantes de órgãos tecidos e células	2.032	1.987	2.096	1.341
<b>Total</b>	<b>246.306</b>	<b>246.402</b>	<b>253.121*</b>	<b>187.632</b>

Fonte: Sistema de Informações Hospitalares (SIH)/DATASUS. Acesso em 08/06/2020.

**\*199.868 (26/02/2020)**

**\*Dados podem sofrer modificações até 6 meses após a alta do usuário.**

# Assistência Farmacêutica Especializada

**Quadro 5.** Produção da Assistência Farmacêutica, por subgrupo de procedimento, RS, 1º Quadrimestres de 2018-2020 e 3º Quadrimestre de 2019.

Componente Especializado da Assistência Farmacêutica (0604)	1º Quadrimestre de 2018	1º Quadrimestre de 2019	3º Quadrimestre de 2019	1º Quadrimestre de 2020*
Quantidade Aprovada	14.607.339	13.989.788	17.217.919	15.745.649
Valor Aprovado	8.400.668,71	4.233.529,40	5.615.042,12	6.126.977,30

Fonte: Sistema de Informações Ambulatoriais do SUS (SIA/SUS)/TABWIN/DATASUS. Extração: CPAF/SES/RS. Acesso em 13/05/2020. \*O mês de abril de 2020 foi estimado com base na média simples da produção dos meses de janeiro a março de 2020.

- A forma de apuração prevista pelo Ministério da Saúde, não contabiliza aquisição feita pelos municípios.
- O valor pago com **recursos do tesouro do estado** para a aquisição de medicamentos, no **1º quadrimestre de 2020 foi de R\$ 115.615.571,84** (61,85% demandas judiciais e 38,15% demandas administrativas).

O repasse do estado para a **assistência farmacêutica básica dos municípios** no 1º quadrimestre de 2020 foi de **R\$ 13.225.242,05**.

# Produção da Vigilância em Saúde

**Quadro 6.** Produção da Vigilância em Saúde, por Grupo de Procedimentos, 1º Quadrimestres de 2018-2020 e 3º Quadrimestre de 2019, RS.

Grupo de procedimentos	1º Quadrimestre de 2017	1º Quadrimestre de 2018	3º Quadrimestre de 2019	1º Quadrimestre de 2020*
01 Ações de promoção e prevenção em saúde	320.119	376.149	308.065	298.451
02 Procedimentos com finalidade diagnóstica	19.014	43.458	35.355	41.216
<b>Total</b>	<b>339.133</b>	<b>419.607</b>	<b>343.420</b>	<b>339.667</b>

Fonte: Sistema de Informações Ambulatoriais do SUS (SIA/SUS)/DATASUS. Acesso em 18/05/2020. \*O mês de abril de 2020 foi estimado com base na média simples da produção dos meses de janeiro a março de 2020.

# Indicadores Passíveis de Apuração Quadrimestral

Indicador	Meta Anual	3º Quadrimestre de 2019	1º Quadrimestre de 2020
Proporção de óbitos de mulheres em idade fértil (10 a 49 anos) investigados	100%	86,18*	33%**
Proporção de registro de óbitos com causa básica definida	95%	93,77**	***
Proporção de casos de doenças de notificação compulsória imediata (DNCI) encerrados em até 60 dias após notificação	80%	80,68%	79%
Razão de exames citopatológicos do colo do útero em mulheres de 25 a 64 anos na população residente de determinado local e a população da mesma faixa etária	0,44	0,43*	0,06****

\*Dado apurado no painel BI/DGTI/SES/RS, em 26/06/2020. \*\*Dado preliminar. \*\*\*Indicador de apuração somente para o 3º quadrimestre de 2019. \*\*\*\*Apenas os meses de janeiro e fevereiro de 2020.

<b>Indicador</b>	<b>Meta Anual</b>	<b>3º Quadrimestre de 2019</b>	<b>1º Quadrimestre de 2020</b>
Razão de exames de mamografia de rastreamento realizados em mulheres de 50 a 69 anos na população residente de determinado local e população da mesma faixa etária	0,35	0,31*	0,05**
Proporção de parto normal no SUS e na saúde suplementar	38%	36,1%	37,2%***
Número de óbitos maternos em determinado período e local de residência	48	47*	8***
Cobertura populacional estimada pelas equipes de Atenção Básica	77,60%	74,75%	75,17%
Cobertura de acompanhamento das condicionalidades do Programa Bolsa Família	70%	74,53%****	****

\*Dado apurado no painel BI/DGTI/SES/RS, em 26/06/2020. \*\*Apenas os meses de janeiro e fevereiro de 2020. \*\*\*Dado parcial. \*\*\*\*Indicador semestral.

Indicador	Meta Anual	3º Quadrimestre de 2019	1º Quadrimestre de 2020
Cobertura populacional estimada de saúde bucal na Atenção Básica	44,62%	44,00%	45,87%
Número de ciclos que atingiram mínimo de 80% de cobertura de imóveis visitados para controle vetorial da dengue	4 ciclos	0 ciclos	0 ciclos
Proporção de preenchimento do campo “ocupação” nas notificações de agravos relacionados ao trabalho	95%	98,30%	98,82%



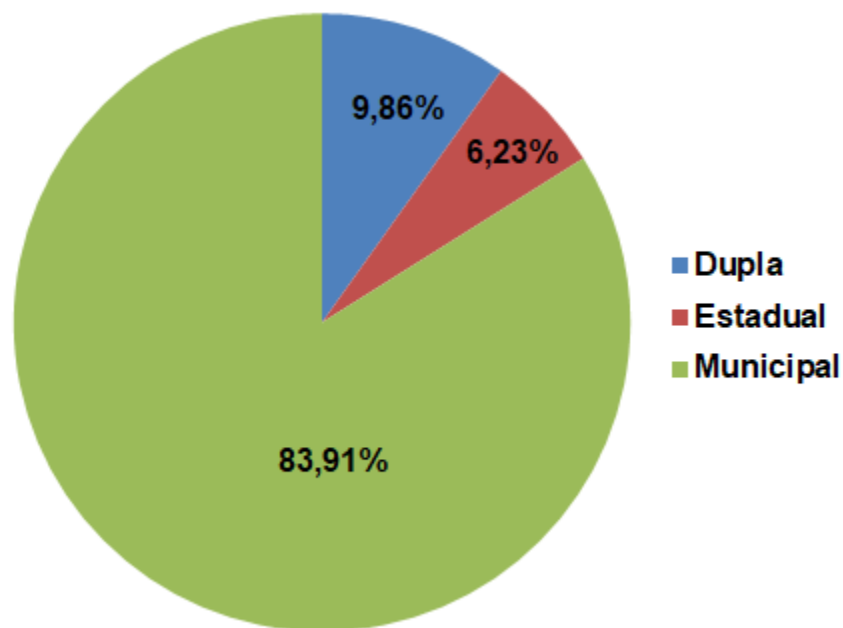
# Rede Física Prestadora de Serviços ao SUS

## Por tipo de gestão

**Quadro 7.** Rede física prestadora de serviços ao SUS, por tipo de estabelecimento e gestão, RS, competência abril/2020.

	Dupla	Estadual	Municipal	Total
Total	676	427	5.754	6.857
Percentual (%)	9,86	6,23	83,91	100,00

Fonte: Cadastro Nacional de Estabelecimentos de Saúde (CNES)/DATASUS. Acesso: 18/05/2020.





# Consórcios de Saúde

**Quadro 8.** Consórcios em saúde que receberam recursos do tesouro estadual, RS, 1º quadrimestre de 2020.

Município Sede	CNES	Nome fantasia	Tipo de Estabelecimento	Nº de municípios
Camaquã	6944647	Consórcio Intermunicipal Centro Sul (CICS)	Clinica/centro de especialidade	15
Ibirubá	6489249	Consórcio de Desenvolvimento Intermunicipal dos municípios do Alto Jacuí e Alto da Serra do Botucaraí (COMAJA)	Unidade de Apoio Diagnose e Terapia (SADT)	29
Ijuí	2260492	Consórcio Intermunicipal saúde do noroeste do Estado do RGS (CISA)	Unidade de Apoio Diagnose e Terapia (SADT)	36
Palmeira das Missões	6243762	Consórcio de saúde intermunicipal (CONSIM)	Unidade de Apoio Diagnose e Terapia (SADT)	15
Rodeio Bonito	6310885	Consortio Intermunicipal do Alto Uruguai (CIMAUI)	Unidade de Apoio Diagnose e Terapia (SADT)	28
Sananduva	7608780	Consórcio Intermunicipal da Região Nordeste (CIRENOR)	Unidade de Apoio Diagnose e Terapia (SADT)	17
Santa Cruz do Sul	5554217	Consórcio Intermunicipal Serviços do Vale do Rio Pardo (CISVALE)	Unidade de Apoio Diagnose e Terapia (SADT)	14
Santa Maria	3996999	Consórcio Intermunicipal da Região Centro do Estado RS (CIRC)	Policlínica	32
Santa Rosa	3359042	Consórcio público da Fronteira Noroeste (COFRON)	Unidade de Apoio Diagnose e Terapia (SADT)	24
Sobradinho	3746356	Consórcio Intermunicipal do Vale do Jacuí (CI JACUI)	Unidade de Apoio Diagnose e Terapia (SADT)	12

Fonte: SES/RS.

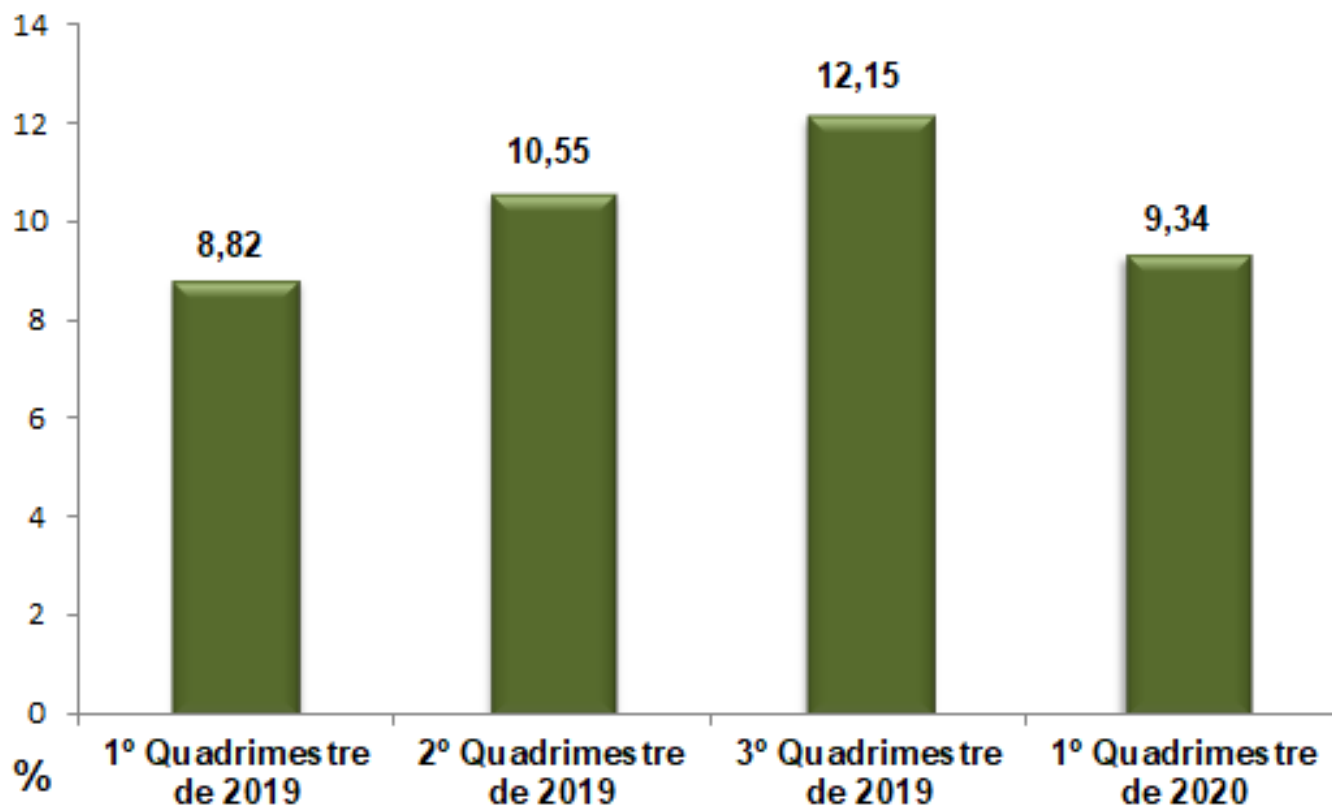
## Profissionais de Saúde Trabalhando na SES

**Quadro 9.** Distribuição dos trabalhadores na SES/RS, por tipo de vínculo, 1º quadrimestre de 2020 e 2019.

Tipo de Vínculo	2019	Percentual (%)	1º Quadrimestre de 2020	Percentual (%)
Estatutário	3.353	60,89	3.258	60,20
Terceirizados	982	17,83	997	18,42
Estagiários	522	9,48	467	8,63
Adidos	185	3,36	171	3,16
Residentes	147	2,67	167	3,09
Contrato por prazo determinado	142	2,58	142	2,62
Cargo Comissionado	112	2,03	126	2,33
Celetista	50	0,91	49	0,91
Contratação emergencial	-	-	21	0,39
Prestadores de serviços	12	0,22	12	0,22
Bolsistas	2	0,04	2	0,04
<b>Total</b>	<b>5.507</b>	<b>100,00</b>	<b>5.412</b>	<b>100,00</b>
Cedidos	49	*	51	*

Fonte: DA/SES/RS. Data da consulta: maio/2020. \* Não incluído no cálculo.

## Percentual de aplicação em ações e serviços públicos de saúde sobre a Receita de Impostos Líquida e Transferências Constitucionais e Legais



Fonte: Sistema de Informação de Orçamentos Públicos em Saúde (SIOPS).

### Aplicação em Ações e Serviços Públicos de Saúde, em reais (R\$)

1º Quadrimestre de 2020: 1.117.957.886,16

3º Quadrimestre de 2019: 4.241.872.518,09

# Auditorias

## 3º Quadrimestre de 2019

Foram realizadas **349 auditorias relacionadas a bloqueios**, decorrentes da **análise de 13.722 Autorizações de Internação Hospitalar (AIH's)**

## 1º Quadrimestre de 2020

**O Sistema Estadual de Auditoria da SES/RS suspendeu a realização de auditorias de bloqueio, no primeiro quadrimestre de 2020**, em função da pandemia de COVID-19.

Dessa forma, as AIH's apresentadas, a partir da competência 01/2020, foram liberadas para pagamento, possibilitando a realização de **auditoria pós-pagamento quando a situação estiver normalizada**

# Auditorias de Enfermagem

## 3º Quadrimestre de 2019

Foram examinados 47 processos judicializados a fim de aferir a conformidade das contas apresentadas pelos prestadores.

Em 18 processos de **internações/tratamentos judiciais** a Auditoria/SES/RS indicou o valor a ser pago em conformidade com critérios legais e regulamentares.

Valor apresentado pelo prestador	Valor sugerido a ser pago	Valor glosado
R\$ 1.589.775,87	R\$ 505.019,95	R\$ 1.117.951,39

Fonte: Departamento de Auditoria do SUS/SES/RS.

Outros 14 processos relativos à **compra de leito judicial** foram examinados. Destes, 10 apresentaram indicação de bloqueio de valores:

Valor apresentado pelo prestador	Valor sugerido a ser pago	Valor glosado
R\$ 336.353,08	R\$ 263.451,74	R\$ 75.330,39

Fonte: Departamento de Auditoria do SUS/SES/RS.

# Auditorias de Enfermagem

1º Quadrimestre de 2020

Foram analisados **44 (quarenta e quatro) processos administrativos de internações e tratamentos judiciais**

Deste total, 29 são processos relativos a internações/tratamentos judiciais.

Em 17 processos a Auditoria apontou inconformidades nos valores cobrados pelos prestadores.

Valor apresentado pelo prestador	Valor sugerido a ser pago	Valor glosado
R\$ 1.437.619,92	R\$ 678.879,15	R\$ 758.740,77

Fonte: Departamento de Auditoria do SUS/SES/RS.

Foram analisados 15 processos administrativos de compra de leito judicial.

Valor apresentado pelo prestador	Valor sugerido a ser pago	Valor glosado
R\$ 524.074,14	R\$ 393.062,09	R\$ 131.012,05

Fonte: Departamento de Auditoria do SUS/SES/RS.

## Outras ações – 3 RDQA 2019

- Foi assinado o Convênio com a prefeitura de Porto Alegre para a implantação do sistema de regulação nos hospitais com gestão estadual. Trata-se da implantação do **GERINT, GERCON e GERPAC**, para regular internações, consultas especializadas e a atenção de alta complexidade.

Em novembro de 2019 foi lançado o aplicativo **Chamar 192 - Samu**, permitindo que, para agilizar o atendimento do usuário pela Central de Regulação do SAMU/RS, os cidadãos fizessem cadastro prévio com nome completo, data de nascimento, sexo e locais favoritos, como casa e trabalho, no caso de alguma emergência

- **Planos de Ação Regionais (PAR) da Rede de Atenção às Urgências:** em setembro de 2019 foi aprovado pelo Ministério da Saúde (MS) o **PAR da Macrorregião de Saúde Centro-Oeste**, com impacto de recurso financeiro anual imediato de **R\$ 16.353.749,76**, correspondente à habilitação de Portas de Entrada Federais e qualificação de leitos de UTI.

Em outubro de 2019, foi aprovado pelo MS o **PAR da Macrorregião de Saúde Serra**, com impacto financeiro anual imediato de **R\$ 17.026.888,32**, correspondente à habilitação de Portas de Entrada Federais e qualificação de leitos de UTI.

Em agosto de 2019, através da **Resolução CIB/RS Nº 338/2019**, foi aprovado o **Projeto de Regulação Compartilhada**, através de Centrais Acessórias de Regulação Remota, em municípios com Base de SAMU que contam com Unidades de Suporte Avançado (USA). Os municípios de **Santa Maria e Bento Gonçalves iniciaram as atividades em novembro**, resultando num acréscimo de mais 11 médicos reguladores atuando na SAMU/RS.

Em novembro de 2019, foi efetivada a ampliação das atividades do **Programa Telessaúde**, que disponibilizou Central Acessória Remota do SAMU Estadual com cinco Postos de Atendimento Avançado de médicos reguladores, das 10h às 21h30min, durante seis dias na semana, significando um acréscimo de mais 10 (dez) médicos reguladores, com carga horária de 20 horas/semanais.



Chamamento Público Nº 013/2019 para prestação de serviços de diagnósticos em **exames citopatológicos na prevenção do câncer do colo do útero** em municípios sob gestão estadual e as aprovações de portarias com repasse de recursos federais relacionados à Rede Cegonha.

- **Aprovação dos Planos de Ação do Programa Rede Cegonha** da 4ª CRS (Santa Maria), da 8ª CRS (Cachoeira do Sul) e da 14ª CRS (Santa Rosa).

- ❖ **A assinatura de Termo de Cooperação com UNESCO**, para a execução do projeto “**Tecnologias sociais inovadoras de educação e saúde para a prevenção das IST/HIV/Aids**”, voltado à população de **adolescentes em idade escolar e profissionais das áreas da saúde e educação de 21 municípios prioritários**, os quais fazem parte do RS Seguro;
- ❖ **O convênio entre Ministério da Saúde e Secretaria Estadual da Saúde** Fortalecimento da atenção ao HIV/Aids e outras IST, através da vigilância promoção, prevenção e assistência: agenda interfederativa com o estado do RS”.

O Programa Primeira Infância Melhor (PIM/RS) foi reconhecido através de **dois prêmios nacionais**:

- ❖ **Prêmio Fundação Banco do Brasil de Tecnologia Social 2019**, na categoria Primeira Infância, pelo trabalho de visitas domiciliares;
- ❖ **Prêmio de Boas Práticas relacionadas à promoção de direitos e à atenção à Primeira Infância**, do Conselho Nacional de Justiça, pelo trabalho com as mães privadas de liberdade.

No mês de novembro de 2019, foi realizado o **XIII Seminário Internacional da Primeira Infância** que contou com palestrantes renomados e reuniu, aproximadamente, 1.000 pessoas em Porto Alegre.

Durante a solenidade de abertura do evento, foi assinado o **Termo de Cooperação** entre a **Secretaria do Trabalho e Assistência Social** e a **Secretaria de Saúde** para **integração das ações dos Programas PIM e Criança Feliz no Estado**.

# Ouvidoria do SUS – 1 RDQA 2020

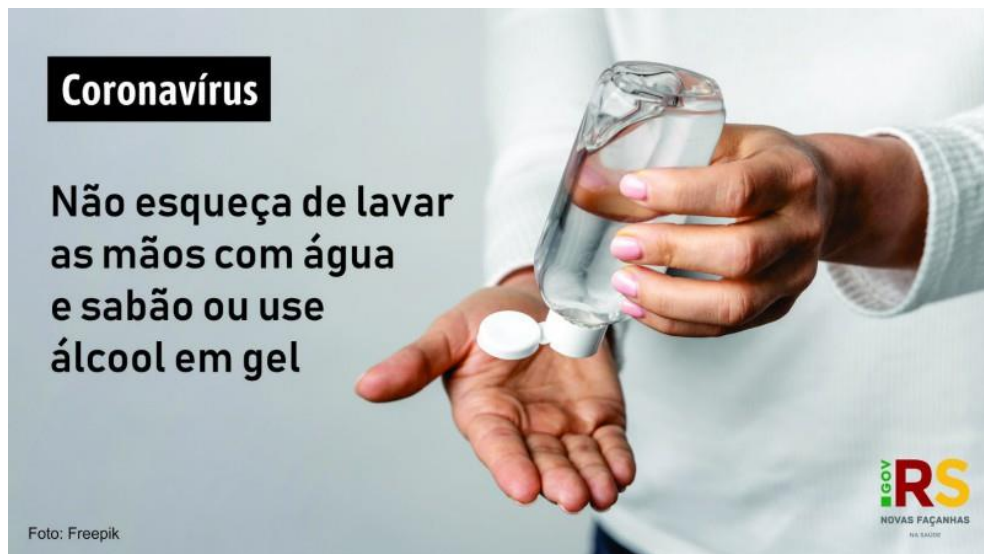
No 1º quadrimestre de 2020 a **Ouvidoria do SUS SES/RS** realizou 14.097 atendimentos, sendo 13.780 com origem no nível central da SES/RS e 317 com origem nas Ouvidorias Regionais (CRS).

- ✓ 4.040 atendimentos foram pedidos de informação sobre **medicamentos** do estado (28,66%).

No 1º quadrimestre de 2020 também foram registradas **64 demandas originadas na Ouvidoria Geral do Estado/RS**, das quais **32 eram sobre COVID-19**. Dos **60 pedidos de acesso à informação pela Lei de Acesso à Informação (LAI)**, **16** tratavam especificamente de dados **sobre o COVID-19**.



## Ações de Enfrentamento da Pandemia de Covid19



# Ativação do Centro de Operação de Emergência (COE) COVID-19, em 28/01/2020



## Plano de Contingência e Ação Estadual do Rio Grande do Sul para Infecção Humana COVID-19

Rio Grande do Sul

Fevereiro de 2020

Versão 11

(04/06/2020)



ESTADO DO RIO GRANDE DO SUL  
SECRETARIA DA SAÚDE  
DEPARTAMENTO DE REGULAÇÃO ESTADUAL (DRE)  
DEPARTAMENTO DE ASSISTÊNCIA HOSPITALAR E AMBULATORIAL (DAHA)

PLANO DE CONTINGÊNCIA HOSPITALAR – COVID-19  
JUNHO - VERSÃO 12

Plano de Contingência Hospitalar – COVID-19  
Versão 12, 11/06/2020  
Junho 2020



# Sites para informações

- <https://coronavirus.rs.gov.br/inicial>
- <https://ti.saude.rs.gov.br/covid19/>
- <https://distanciamentocontrolado.rs.gov.br/>



# Contratação de Recursos Humanos

**Processos Seletivos Simplificados para contratações emergenciais de profissionais da área da saúde**, conforme descrito abaixo.

- Lei Estadual N° 15.456/2020 embasou o Edital N° 03/2020, o qual teve como objeto a **contratação emergencial de Especialistas em Saúde** das áreas da Farmácia (04), Biologia (04), Enfermagem (07) e Medicina (02), **totalizando 17 trabalhadores que realizam suas atividades no CEVS.**
- Lei Estadual N° 15.226/2018 através do Edital N° 04/2020, respaldado na contratação emergencial de **20 médicos reguladores para atuarem no DRE.**
- Lei Estadual N° 15.219/2018 respaldou a contratação de **13 profissionais, técnicos de enfermagem** para o DCHE.

## Banco de Voluntários

**Banco de voluntários ao enfrentamento da COVID-19, foram entrevistados:**  
37 voluntários para a Farmácia de Medicamentos Especiais do Estado do RS;  
15 voluntários para os residenciais terapêuticos vinculados à SES/RS;  
8 voluntários para o Hospital Psiquiátrico São Pedro/SES/RS;  
3 voluntários para o Hospital Colônia Itapuã/SES/RS;  
1 voluntário para o Departamento de Gestão da Tecnologia da Informação/SES/RS



# Recursos Financeiros

**Emendas Parlamentares Federais:** No 3º quadrimestre de 2019 foram repassados R\$ 127,6 milhões para 175 hospitais sob gestão estadual e APAEs distribuídos em 142 municípios gaúchos, de deputados federais e senadores.

Já no 1º quadrimestre de 2020, a Assembleia Legislativa/RS destinou R\$ 52.065.000,00 em **EMENDAS PARLAMENTARES ESTADUAIS** para o incremento de ações para o enfrentamento da epidemia de Covid19.

Os repasses foram efetuados aos fundos municipais de saúde e hospitais públicos e filantrópicos, em recursos de custeio e investimento.

**Situação da dívida não empenhada:** Em 13/02/2020 foi promulgada a Lei Nº 15.448/2020, que autorizou a quitação das dívidas do Estado por meio da **dação em pagamento** de seus imóveis dominicais, ou seja, aqueles imóveis que, apesar de constituírem o patrimônio público, não possuem uma destinação pública determinada ou um fim administrativo específico (por exemplo, prédios públicos desativados).

# Recursos Financeiros

**Situação da dívida empenhada:** a SES/RS tem efetuado o pagamento da dívida empenhada com os municípios com regularidade. Os valores referem-se a repasses atrasados de 2014 a 2018 relativos a programas municipais da Atenção Básica e manutenção de hospitais públicos municipais. O pagamento da dívida, que somava R\$ 216 milhões, foi parcelado em 16 vezes, **sendo que em abril de 2020 foi paga a 11ª parcela. Já foram pagos R\$ 156 milhões da dívida empenhada.**

**Regularidade na execução e pagamentos:** todas as obrigações pactuadas e contratadas com municípios e prestadores de saúde foram empenhadas e liquidadas até a competência março/2020. Em maio foi empenhada e liquidada a competência de abril/2020, visto que a execução de cada competência se dá no mês subsequente. A regularidade de pagamentos dessas competências continua mantida.

# Disque-vigilância / Vigilância Ambiental

Durante o 1º quadrimestre de 2020, o Disque Vigilância acolheu **7.614 demandas relacionadas ao COVID-19** e, dessas, **6.459 (84,8%) foram respondidas e concluídas na própria ligação.**

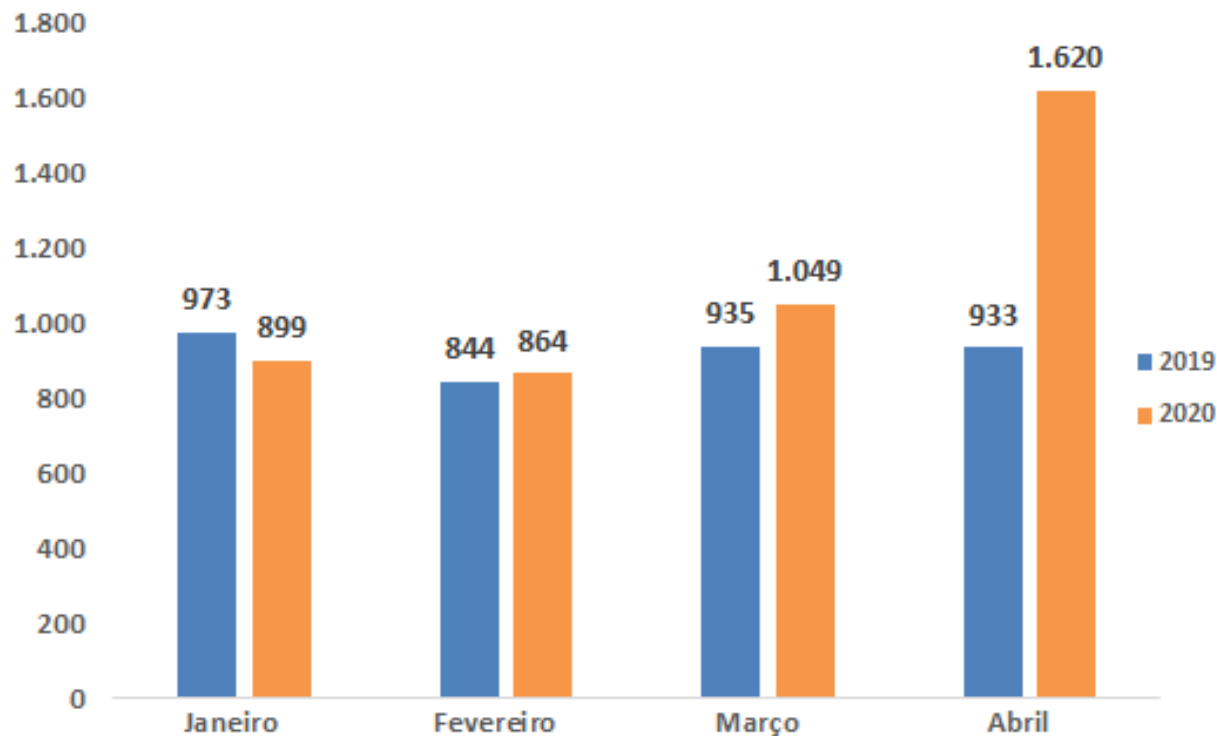
A maior parte das ligações e *e-mails* recebidos são de cidadãos com dúvidas a respeito da doença, como sintomas, fluxos de testagem, tratamento e isolamento domiciliar.

- ❖ **Projeto-Piloto intitulado "Plano de Monitoramento de Coronavírus Vigilância Ambiental"**, realizado pelo **CEVS** em convênio com a Universidade **Feevale** e em parcerias com Fundação Estadual de Proteção Ambiental Henrique Luis Roessler (**Fepam**), Departamento Municipal de Água e Esgotos de Porto Alegre (**DMAE**) e Secretaria Municipal de Meio Ambiente e Sustentabilidade de Porto Alegre (**SMAMS**),
- ❖ **Objetivo: monitorar a presença do novo Coronavírus nos efluentes de Porto Alegre e região metropolitana.**

# Regulação de Leitos

No 1º quadrimestre de 2020, foram realizadas 4.432 **regulações de leitos de UTI**, pelo Departamento de Regulação Estadual/SES/RS

Número de solicitações de internações em leitos de UTI reguladas por mês, RS, 1º quadrimestre de 2019 e 2020



- Aumento de 54,4% no mês de abril em relação ao mês de março;
- Aumento de 20,3% no 1º quadrimestre de 2020 em relação ao de 2019.

# Assistência Hospitalar

**Hospital Senhor Bom Jesus de Taquara** foi reaberto, em **abril/2020**, administrado pela Associação Hospitalar Vila Nova, priorizando o funcionamento imediato de **10 leitos de UTI e 20 leitos de internação** clínica. A SES/RS vai repassar à instituição o valor de R\$ 1,6 milhão mensais e a prefeitura de Taquara, R\$ 366 mil por mês.

**Hospital Regional de Santa Maria (HRSM)**, em março de 2020, foi celebrado o Convênio entre a SES/RS e o Instituto de Cardiologia da Fundação Universitária de Cardiologia de Porto Alegre (IC-FUC) para a **abertura gradativa de 130 leitos, nas especialidades clínicas e cirúrgicas, e duas salas de cirurgia.**

O planejamento foi alterado para enfrentar a pandemia de Covid19. No dia 27 de abril teve início a instalação e entrega dos **10 novos leitos de UTI e 30 leitos de internação clínica** no HRSM. Foram contratados **83 profissionais de equipe assistencial e 30 médicos.**

Além da **manutenção** dos atendimentos do **Ambulatório de Especialidades**, nas áreas de **Cardiologia, Hipertensão e Diabetes Mellitus.**

# Assistência Hospitalar

Foram contratualizados **95 leitos de cuidados prolongados** em cinco hospitais (nos municípios de Marcelino Ramos, Palmitinho, Alecrim, Ajuricaba e São João do Polêsine).

Os leitos irão reforçar a assistência hospitalar do SUS no Estado e integram o esforço da gestão estadual no combate a COVID-19.

Com os novos leitos, reduz-se a ocupação de leitos de urgência e de UTI, deixando-os disponíveis para pacientes com COVID-19 com quadro de maior gravidade.

Foi enviada ao MS a **solicitação de habilitação de 1.589 leitos de retaguarda**, conforme critérios da Portaria N° 561, de 26 de março de 2020, de Hospitais de Pequeno Porte (HPP: entre 31 a 49 leitos). (em análise pelo MS).

Encaminhando ao MS solicitação de habilitação de **298 leitos de UTI Adulto, e 05 Pediátrico para atendimento da COVID-19**, contemplando **31 municípios**.

Da mesma forma, foi encaminhada a **solicitação de 245 equipamentos de UTI** visando contemplar as **07 Macrorregiões de Saúde do Estado** (em análise pelo MS).

# Assistência Hospitalar

Foi recebido do MS **30 novos leitos de UTI** (incluindo camas, ventiladores e monitores) que foram **instalados**:

- **Hospital Universitário de Canoas (10 leitos);**
- **Hospital de Clínicas de Passo Fundo (10 leitos);**
- **Hospital São Vicente de Paulo em Osório (10 leitos),**

**Aditivo ao contrato de locação de leitos mantido pela SES/RS, para disponibilizar mais leitos à rede hospitalar prevendo a instalação de até 78 novos leitos de UTI.**

Entrega de **37 leitos de UTI Adulto**:

- 10 leitos no Hospital Universitário de Santa Maria;
- 10 leitos no Hospital Geral de Caxias do Sul;
- 4 leitos na Santa Casa de Bagé;
- 4 leitos do São Sebastião Mártir de Venâncio Aires;
- 5 leitos de Tenente Portela;
- 4 leitos do Hospital de Pronto Socorro de Canoas.

# Ações de políticas prioritárias

Ação conjunta das áreas técnicas da **Saúde da Mulher, Saúde da Criança e Saúde do Adolescente** para a **organização da assistência à gestante, puérpera e recém-nascido frente ao cenário do COVID-19**, com a elaboração de:

- ❖ Nota Técnica para as maternidades;
- ❖ Nota com orientações sobre o atendimento de pré-natal;
- ❖ Nota Técnica com Orientações sobre a Coleta do Teste do Pezinho.

**Recomendações sanitárias para a população idosa** do Estado do RS voltadas para a prevenção e controle de infecções pelo novo Coronavírus.

- **Portaria SES/RS Nº 289/2020**: dispõe sobre as medidas de prevenção, monitoramento e controle ao novo Coronavírus a serem adotadas pelas **Instituições de Longa Permanência de Idosos (ILPIs)**.

A área técnica da **Atenção Básica em Saúde** elaborou:

- **Nota Técnica com recomendações para a organização interna das equipes de Atenção Básica** do RS;
- **Nota orientadora para elaboração dos planos locais de contingência** da doença nos serviços.



# Ações de políticas prioritárias

**Saúde Mental** elaborou:

- **Nota Técnica aos profissionais de saúde relacionada ao fenômeno do suicídio;**
- Organizou documentos contendo **materiais orientadores sobre Saúde Mental e Atenção Psicossocial em contexto de pandemia;**
- **Nota com orientações aos serviços da Rede de Atenção Psicossocial (RAPS) sobre estratégias de prevenção de disseminação do COVID-19.**

- Política da População em Situação de Rua:** elaborou Nota com orientações para o cuidado em saúde dessa população.
- Política da População Indígena:** elaborou a Nota com **orientações para a aplicação do recurso previsto na Portaria SES/RS Nº 946/2015** e Nota Técnica com **recomendações para enfrentamento da pandemia.**

**Saúde Bucal** elaborou:

- **Nota orientadora para os atendimentos odontológicos** na Atenção Primária em Saúde e nos Centros de Especialidades Odontológicas (CEOs).

# Ações de políticas prioritárias

- ❑ **Política para a População Negra:** elaborou a Nota orientadora para utilização do recurso da **Resolução CIB/RS Nº 98/2013** (estabelece incentivo financeiro para ESF-Quilombola) em tempos de COVID-19).
- ❑ **Saúde Prisional:** participou da revisão e aprovação da **Nota Técnica SEAPEN** (Secretaria da Administração Penitenciária/RS) 01/2020, **que define as estratégias de prevenção ao COVID-19 no Sistema Prisional.**

## **Política de Práticas Integrativas e Complementares em Saúde (PEPIC):**

- Criação de Rede Colaborativa de Práticas Integrativas e Complementares em Saúde para enfrentamento ao COVID-19 com os municípios;
- Ações de capacitação com os profissionais de saúde e terapeutas cadastrados para o teleatendimento nessa Rede Colaborativa.

**Política de Alimentação e Nutrição,** foram elaborados informes junto ao **Comitê Intersectorial Estadual do Programa Bolsa Família e Cadastro Único** (Secretarias da Saúde, Educação e Assistência Social) sobre o **acompanhamento dos beneficiários do Programa Bolsa Família** durante a pandemia

# Educação em Saúde

## **A Residência Integrada em Saúde**

(Programas de Residência Médica e Residência Multiprofissional), com atuação nos municípios de: Canoas, Esteio, Farroupilha, Porto Alegre, São Lourenço do Sul, Sapucaia e Venâncio Aires, **desenvolveu ações direcionadas ao enfrentamento da pandemia de COVID-19**, nos campos de práticas.

Pagamento de bolsas para Residentes (R1, R2, R3, R4) **com recursos do Tesouro do Estado** no 1º quadrimestre de 2020 foi de **R\$ 2.735.023,84**.

Cadastro de todos os profissionais residentes na **Ação Estratégica "O Brasil Conta Comigo - Residentes na área de Saúde**, para pagamento da bonificação no valor mensal de R\$ 667,00 por seis meses

Na **Rede de Educação em Saúde Coletiva (RESC)** foram realizadas as seguintes ações

Criação de uma **rede descentralizada de profissionais de saúde para teleconsultoria** (atendimentos *on-line*, orientações, educação em saúde, supervisão clínica, suporte a profissionais e equipes de saúde), a fim de apoiar práticas de cuidado em saúde no Estado e ampliar as ações estratégicas de enfrentamento à pandemia de COVID-19.

# Assistência Farmacêutica

- **Implantação da Solicitação Digital de Medicamentos:** permite que as solicitações de medicamentos sejam realizadas pela internet, sem a necessidade de que o usuário se desloque até a Farmácia de Medicamentos Especiais (FME) de sua região.
- **Aumento da validade das receitas no SUS e dispensações antecipadas de determinados medicamentos:** a SES/RS excepcionalizou o prazo de aceitação das prescrições de medicamentos de uso contínuo no âmbito do SUS, não sendo necessária a renovação da prescrição por até 180 ou 365 dias, a depender do medicamento utilizado. E, para alguns medicamentos foram realizadas dispensações antecipadas para dois e três meses.
- **Instituição do agendamento *online* para entrega de documentos:** nos casos de mudança posológica ou de tratamento, quando é necessário o envio de documentos para avaliação de perito, a SES/RS disponibilizou uma ferramenta para que o usuário realize o agendamento das renovações/adequações.
- **Prorrogação de entrega de documentos para continuidade do tratamento:** de todas as renovações da continuidade do tratamento de medicamentos do Componente Especializado da Assistência Farmacêutica e dos medicamentos e fórmulas nutricionais do Programa de Medicamentos Especiais do Estado.

Os Relatórios de Gestão estão disponibilizados no site da  
Secretaria da Saúde.

<http://www.saude.rs.gov.br/planejamento>

**ASSTEPLAN/SES/RS**

**(51) 3288-5818**

