



# Avaliação de Impacto POD Socioeducativo

---



**Secretaria de Planejamento,  
Governança e Gestão**

**Departamento de Planejamento  
Governamental**

**Núcleo de Monitoramento e  
Avaliação de Políticas Públicas**

**Secretaria de Desenvolvimento  
Social, Trabalho, Justiça e Direitos  
Humanos**

**Departamento de Justiça**

**Fundação de Atendimento  
Sócio-Educativo**

**Assessoria de Informação e Gestão**

**Avaliação de Impacto  
POD Socioeducativo**

## POD Socioeducativo

---

- Programa RS Socioeducativo – 2009
- Programa de Oportunidades e Direitos (POD) – 2013

### POD Socioeducativo

- Público-alvo: adolescentes e jovens adultos de 12 a 21 anos, egressos da FASE

## Metodologia de avaliação

---

- Todos os egressos da FASE nos anos 2012 e 2013
- 728 adolescentes pesquisados
- Regional Porto Alegre

## Fontes de informação

---

Dados do Programa - SDSTJDH

Dados Sistema FASE

Digitação dados prontuários FASE

## Digitação de dados

- Abril a julho de 2018
- Sala de arquivos da FASE
- 757 prontuários
- Equipe : 13 pessoas



# Perfil dos egressos da FASE

---


2012 - 2013

## Perfil

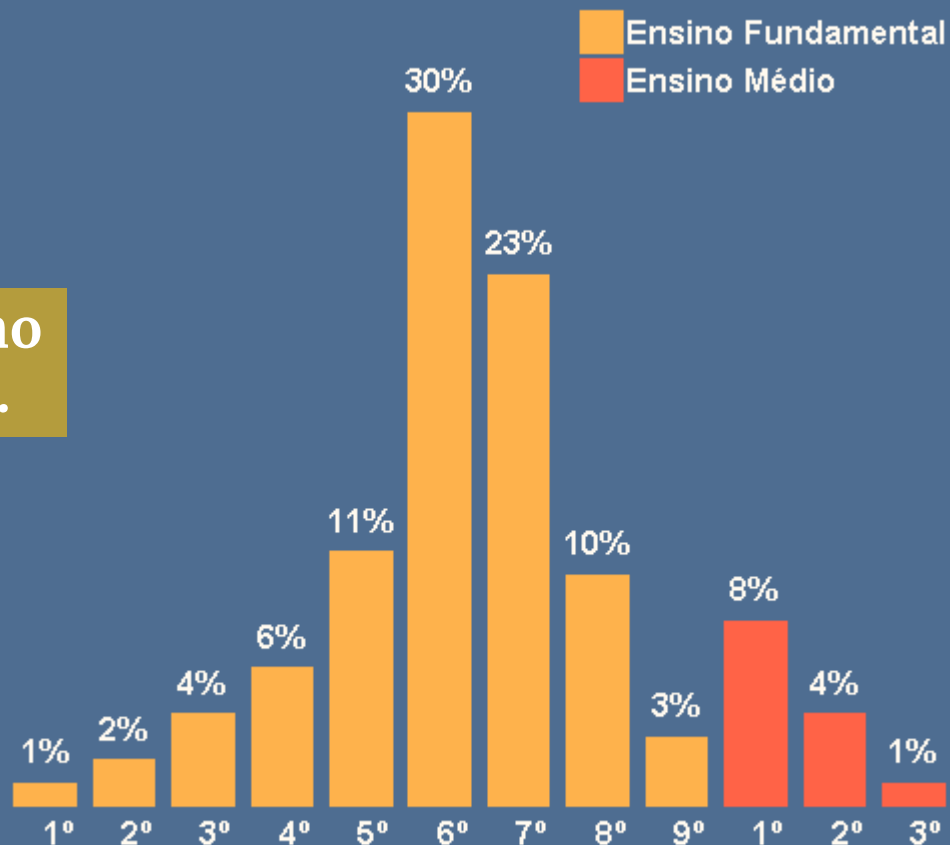
---



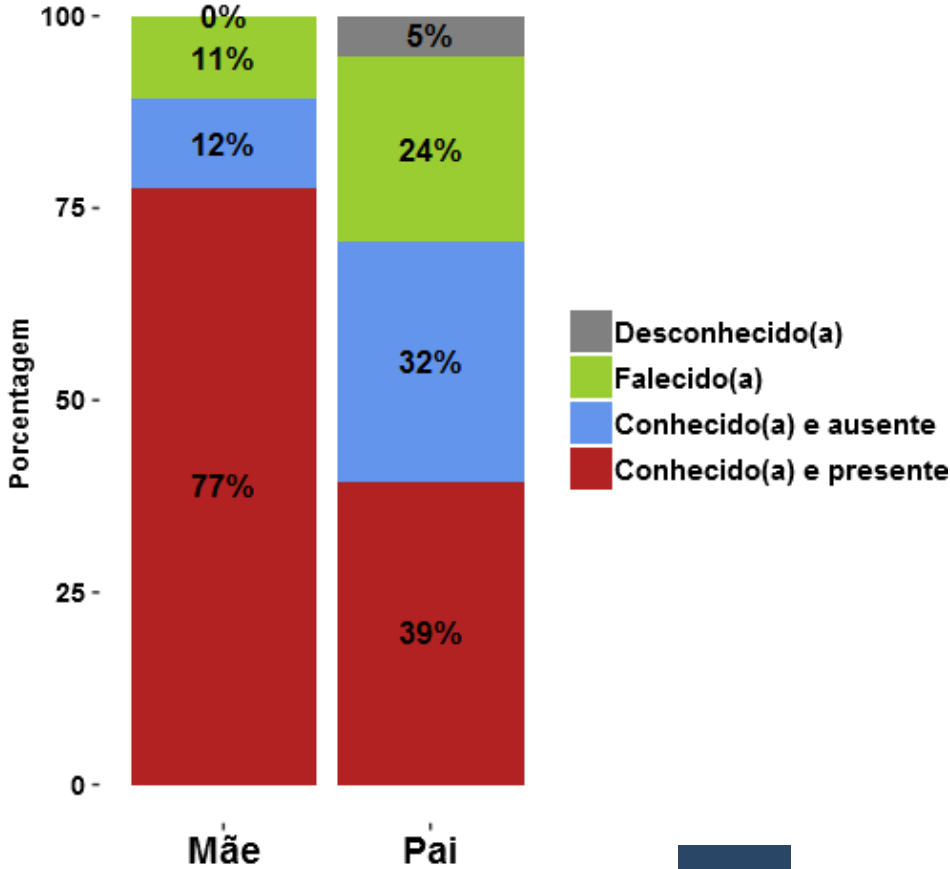




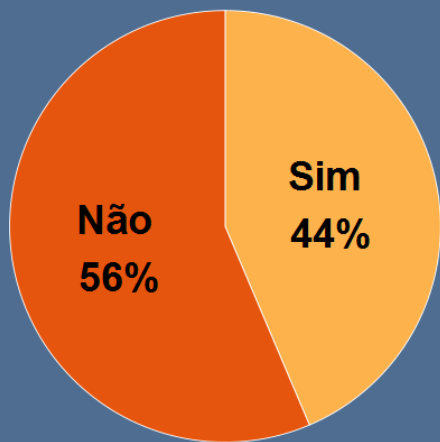
Em 4 adolescentes, 3 têm no máximo 7 anos de estudo.



# Relato sobre os pais

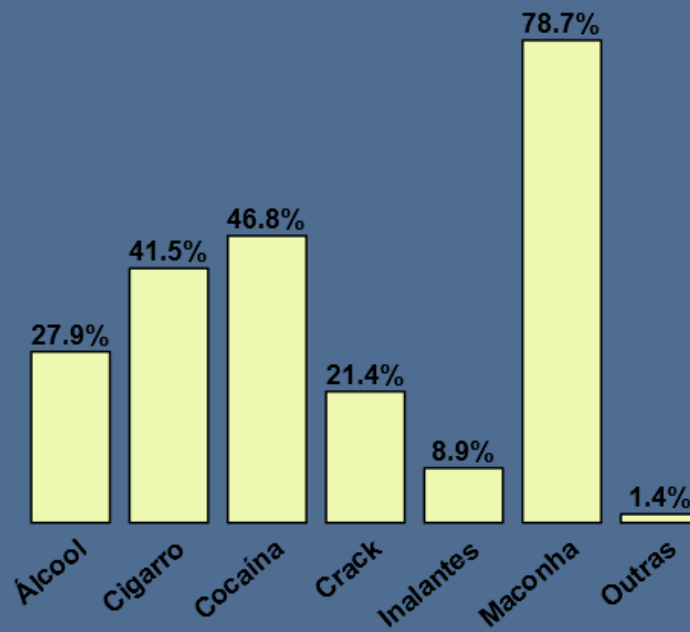


## Doença psiquiátrica

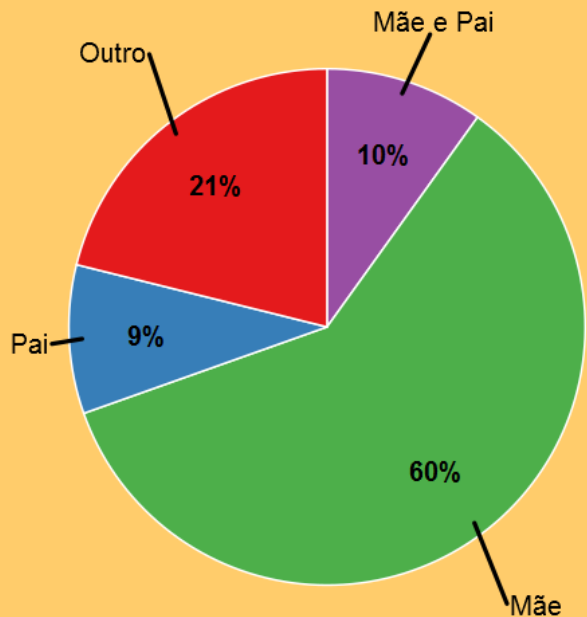


87% dos adolescentes relataram uso de drogas

## Uso de drogas



## RESPONSÁVEL



## COM QUEM RESIDE?

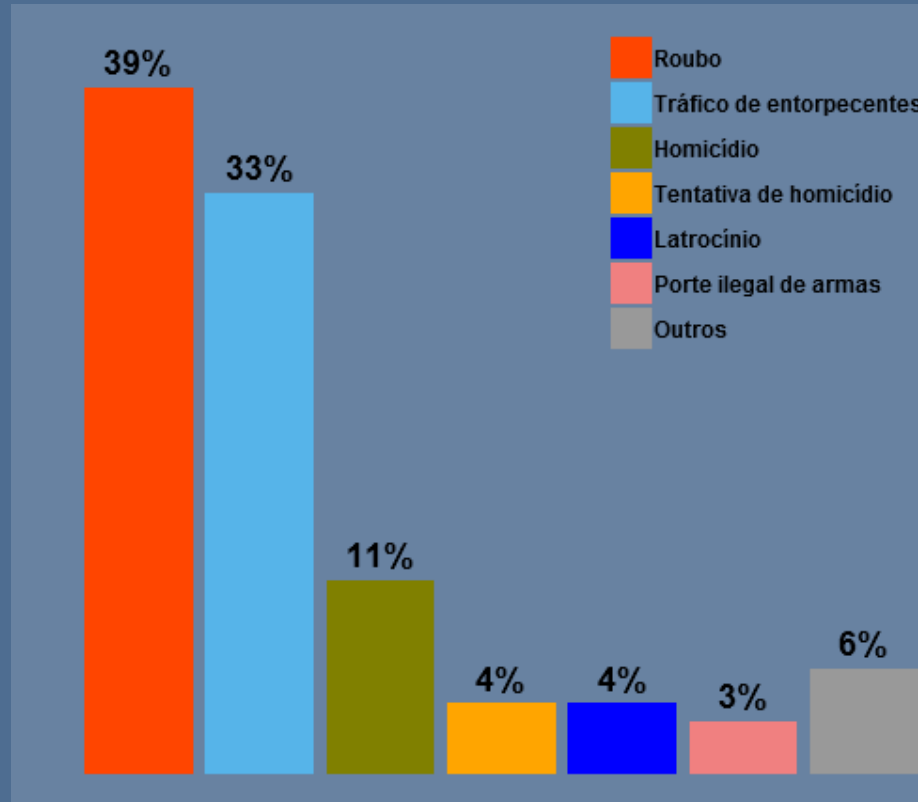
49% com a mãe, sem o pai

13,1% com o pai e com a mãe

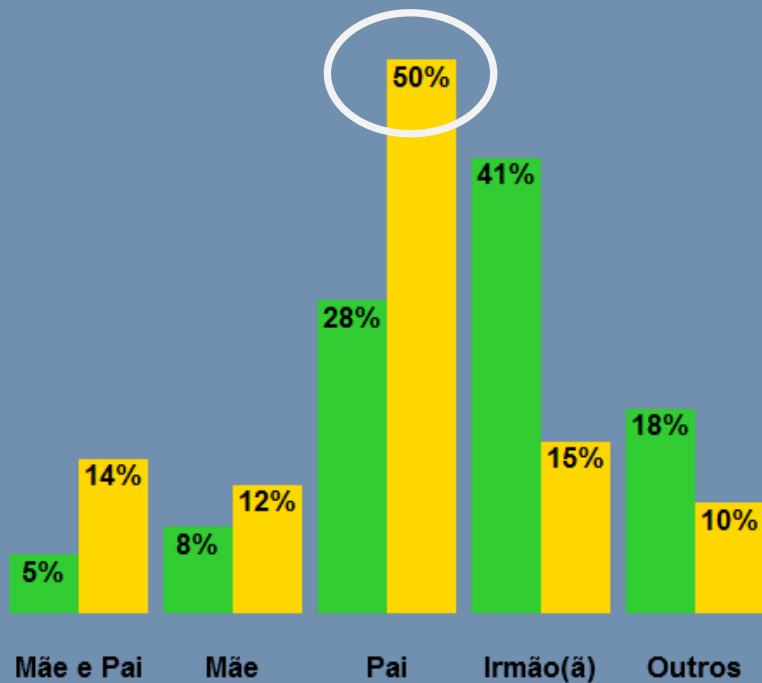
6,5% com a(o) avó(ô), sem o pai e sem a mãe

17,6% com outro familiar  
(irmão(ã), tio(a), padrasto, cônjuge)

## Crime cometido

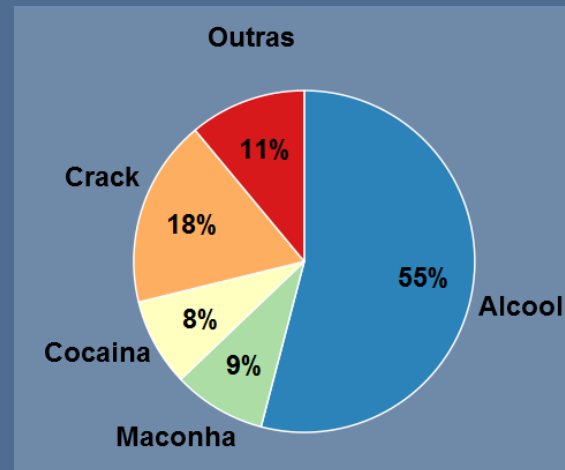


\*Outros: furto, furto qualificado, tentativa de latrocínio, lesões corporais, etc.



■ Delito na família
 ■ Dependência química na família

## Uso de drogas - pai



72% com histórico de uso de drogas na família  
 68% com histórico de delitos na família

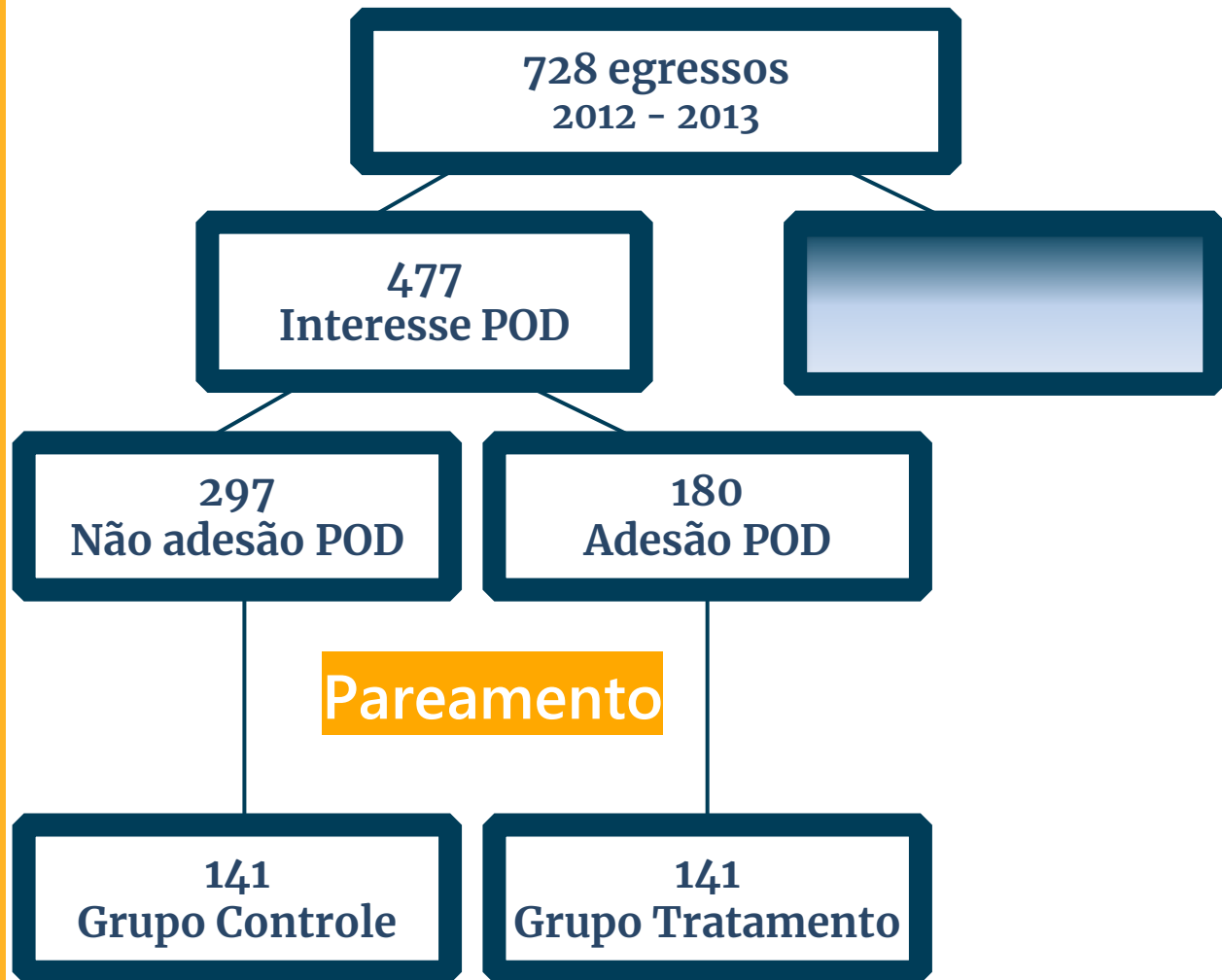
# Avaliação de Impacto

---

POD Socioeducativo

## Amostra

---





## Metodologia de análise

---

- Estudo retrospectivo
- Escores de propensão – pareamento
  - Grupos comparáveis:
    - Tratamento – participantes do POD
    - Controle – não participantes do POD
- Regressão logística
- Software livre R

## Indicadores de Resultado



| Objetivo  | Indicador                                  | Fonte de Dados |
|---|--|----------------|
| Oportunizar ao jovem e sua família a vivência de uma cultura de paz | Mortalidade                                | SES            |
|   | Ingresso no Sistema Prisional              | SUSEPE         |
|   | Reingresso na FASE                         | FASE           |
|   | Reingresso na FASE ou no Sistema Prisional | SUSEPE/FASE    |
| Apoiar o jovem em sua inserção no mercado de trabalho               | Emprego formal                             | RAIS/MT        |

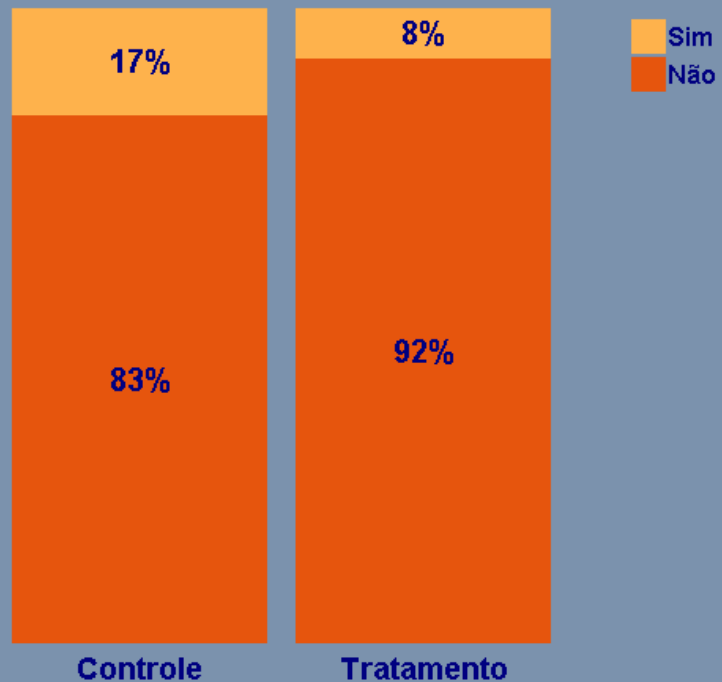


# Mortalidade

---

**14,7%**  
**vieram a óbito**

# MORTALIDADE



Participantes POD  
vs  
Não participantes POD

# Impacto do POD

A chance de óbito dos não participantes é **2,42x** a chance dos participantes

# Reincidência

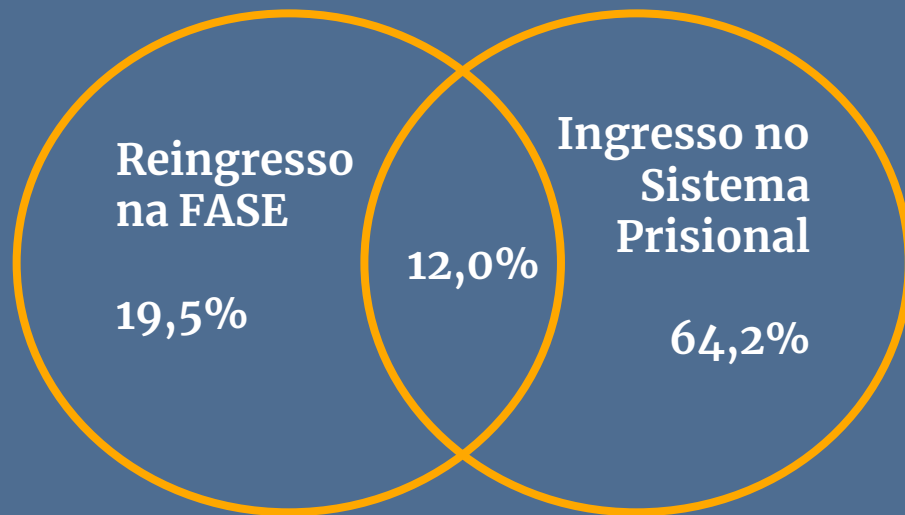
---



**71,7%**  
reincidiram

## Reincidência

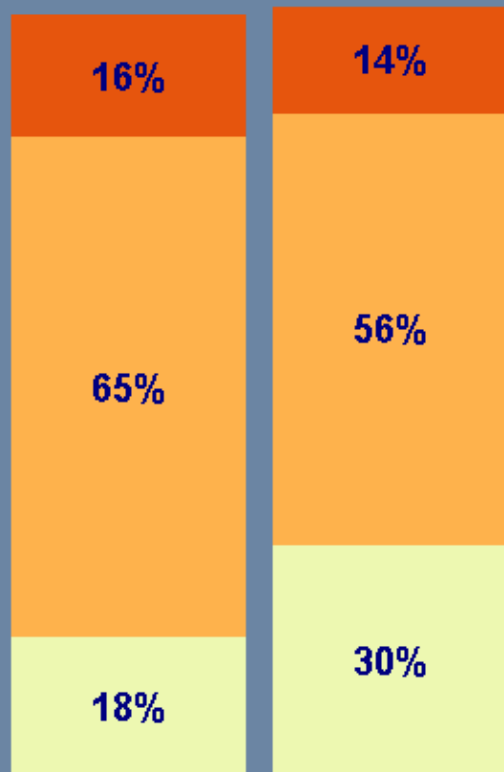
---



Reincidência\*: 71,7%

\*Reingresso na FASE ou no Sistema Prisional

## REINCIDÊNCIA



Controle

Tratamento

- Fase e Susepe
- Fase ou Susepe
- Não

Participantes POD  
vs  
Não participantes POD

## Impacto do POD

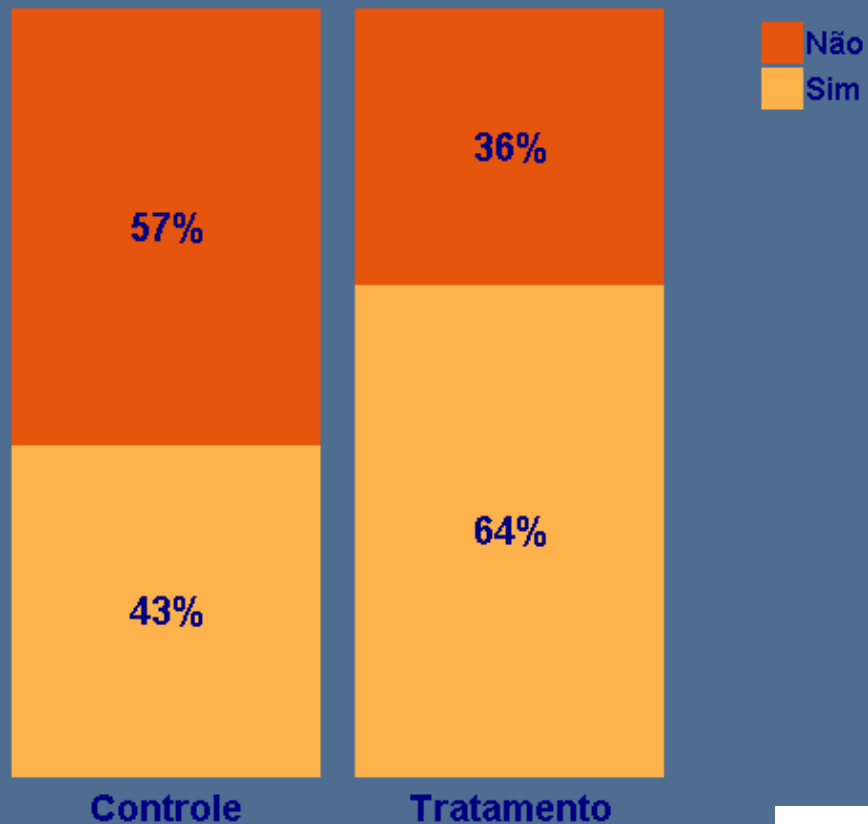
A chance de reincidência dos não participantes é **1,88x** a chance dos participantes

# Emprego formal

**44,4%**

**tiveram algum emprego formal**

## EMPREGO FORMAL



Participantes POD  
vs  
Não participantes POD

## Impacto do POD

A chance de inserção no mercado de trabalho dos participantes é **2,38x** a chance dos não participantes



## Considerações finais

---

### Conclusões

O POD provoca impacto na mortalidade, reincidência e inserção no mercado de trabalho

Melhorias na execução do programa a partir dos resultados (redução de desligamentos)

### Próximos passos

Inclusão indicador de educação

Aprofundar resultados encontrados

Avaliação qualitativa

Fatores de risco pra reincidência e mortalidade entre os participantes do POD

Obrigada!



**Juliana Feliciati Hoffmann  
Fernanda Rodrigues Vargas  
Sílvia Letícia Lorenzetti  
Rayssa Miczewski de Araújo  
Ana Júlia Possamai  
Daiane Boelhouver Menezes  
Luciana da Silva Mieres  
Gisele da Silva Ferreira  
Grazieli Testa  
Bruno Quevedo Sivelli  
Maria Tereza Blanco Strohschoen  
Thaciely Nunes  
Jéssica Pauli de Oliveira  
João Alfredo Ramos Pires**

**Núcleo de Monitoramento e Avaliação de Políticas Públicas**  
**Departamento de Planejamento Governamental**  
**Secretaria de Planejamento, Governança e Gestão**

**deplan@spgg.rs.gov.br**

**3288-1480**



# Agradecimentos Aos parceiros

SES  
SUSEPE  
MT

