

PIB RS

Produto Interno Bruto do Rio Grande do Sul

Departamento de Economia e Estatística | DEE/SPGG

1.º trimestre de 2023

Pauta

- 1 Principais resultados
- 2 Trimestre sobre o trimestre imediatamente anterior
- 3 Trimestre sobre o mesmo trimestre do ano anterior
- 4 Destaques setoriais do trimestre
- 5 Acumulado nos últimos quatro trimestres
- 6 Nível do PIB

Principais resultados

Principais resultados

Taxas de crescimento do PIB do Rio Grande do Sul e do Brasil — 1.º trim./2023

(%)

PERÍODOS DE COMPARAÇÃO	RS	BRASIL
Trimestre / trimestre imediatamente anterior (com ajuste sazonal)	-0,7	1,9
Trimestre / mesmo trimestre do ano anterior	1,7	4,0
Acumulado ao longo do ano / mesmo período do ano anterior	1,7	4,0
Últimos quatro trimestres / quatro trimestres imediatamente anteriores	-3,4	3,3

Fonte: SPGG-RS/DEE.
IBGE.

Principais resultados

Taxas de crescimento do PIB do Rio Grande do Sul – 1.º trim./2022-1.º trim./2023

(%)

PERÍODOS DE COMPARAÇÃO	1º TRIM/ 2022	2º TRIM/ 2022	3º TRIM/ 2022	4º TRIM/ 2022	1º TRIM/ 2023
Trimestre/trimestre imediatamente anterior (com ajuste sazonal)	-4,5	-1,5	3,2	0,9	-0,7
Trimestre/mesmo trimestre do ano anterior	-5,8	-10,4	-1,6	-1,8	1,7
Acumulado no ano	-5,8	-8,3	-6,3	-5,2	1,7
Acumulado nos últimos quatro trimestres	7,5	-2,7	-3,9	-5,2	-3,4

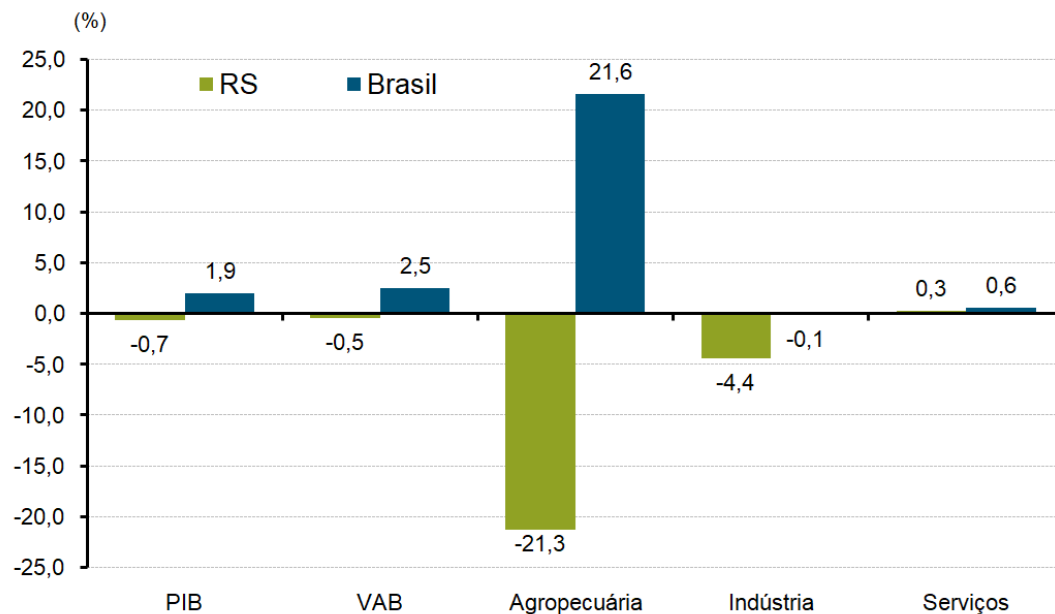
Fonte: SPGG-RS/DEE.

Trimestre sobre o trimestre imediatamente anterior (com ajuste sazonal)

1.º trim./2023/4.º trim./2022

Taxas de crescimento contra o trimestre imediatamente anterior

Taxas de crescimento (com ajuste sazonal) do PIB e do VAB, total e por atividades, do Rio Grande do Sul e do Brasil – 1.º trim./2023/4.º trim./2022



Fonte: SPGG-RS/DEE.
IBGE.

Taxas de crescimento contra o trimestre imediatamente anterior

Taxas de crescimento
(com ajuste sazonal) do
PIB e do VAB, total e por
atividades, do Rio Grande
do Sul e do Brasil – 1.º
trim./2023/4.º trim./2022

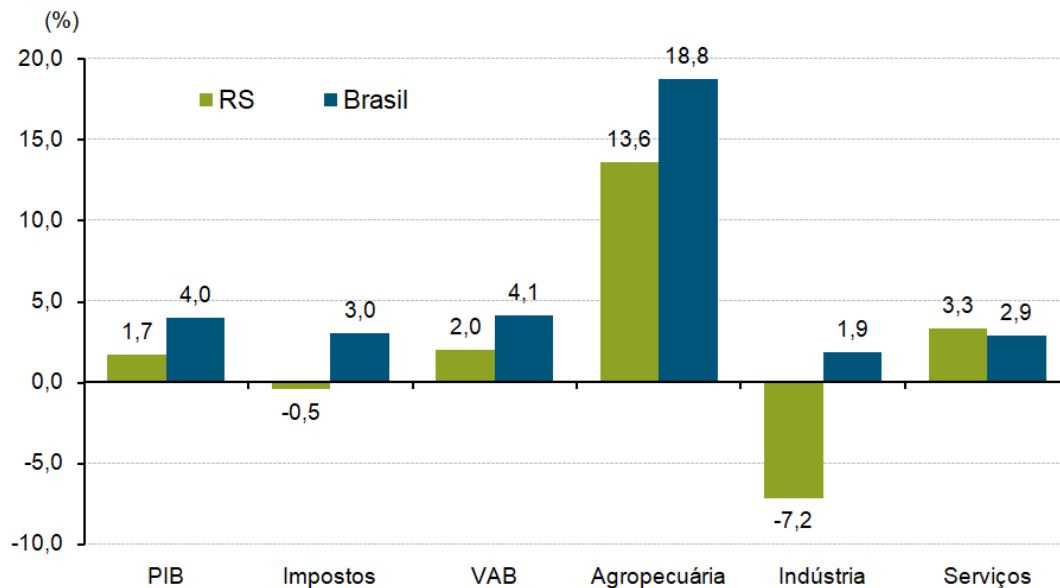
ATIVIDADES ECONÔMICAS	RS	BRASIL
PIB	-0,7	1,9
Valor Adicionado Bruto	-0,5	2,5
Agropecuária	-21,3	21,6
Indústria	-4,4	-0,1
Indústria extrativa mineral	-0,5	2,3
Indústria de transformação	-5,6	-0,6
Eletricidade e gás, água, esgoto e limpeza urbana	-1,9	1,7
Construção	-1,7	-0,8
Serviços	0,3	0,6
Comércio	2,1	0,3
Transportes, armazenagem e correio	-3,5	1,2
Serviços de informação	-0,4	-1,4
Intermediação financeira e seguros	0,3	1,2
Atividades imobiliárias	0,6	0,3
Outros serviços	-0,9	-0,5
Administração, educação e saúde públicas	0,5	0,5

Trimestre sobre o mesmo trimestre do ano anterior

1.º trim./2023/1.º trim./2022

Taxas de crescimento contra o mesmo trimestre do ano anterior

Taxas de crescimento do PIB, dos impostos e do VAB, total e por atividades, do Rio Grande do Sul e do Brasil – 1.º trim./2023/1.º trim./2022



Fonte: SPGG-RS/DEE.
IBGE.

Taxas de crescimento contra o mesmo trimestre do ano anterior

Taxas de crescimento do PIB, dos impostos e do VAB, total e por atividades, do Rio Grande do Sul e do Brasil – 1.º trim./2023/1.º trim./2022

ATIVIDADES ECONÔMICAS	RS	BRASIL
PIB	1,7	4,0
Impostos	-0,5	3,0
Valor Adicionado Bruto	2,0	4,1
Agropecuária	13,6	18,8
Indústria	-7,2	1,9
Indústria extrativa mineral	-0,5	7,7
Indústria de transformação	-10,4	-0,9
Eletricidade e gás, água, esgoto e limpeza urbana	0,0	6,4
Construção	0,8	1,5
Serviços	3,3	2,9
Comércio	5,5	1,6
Transportes, armazenagem e correio	2,7	5,1
Serviços de informação	3,9	6,8
Intermediação financeira e seguros	5,2	4,6
Atividades imobiliárias	2,4	2,8
Outros serviços	4,0	4,3
Administração, educação e saúde públicas	0,5	0,4

Destques setoriais do trimestre

Agricultura

Variações das
quantidades produzidas
dos principais produtos
agrícolas do primeiro
trimestre – 2023/2022

(%)

PRODUTOS AGRÍCOLAS	TAXAS
Arroz	-11,1
Soja	57,7
Milho	37,8
Fumo	-1,1
Uva	19,8

Fonte: IBGE. LSPA Abril 2023.

Indústria de transformação

Taxas de variação da produção física das atividades industriais do Rio Grande do Sul – 1.º trim./2023/1.º trim./2022

ATIVIDADES INDUSTRIAIS	RS (%)
Bebidas	13,2
Móveis	2,4
Produtos de minerais não metálicos	2,6
Produtos do fumo	-2,1
Celulose, papel e produtos de papel	-3,0
Máquinas e equipamentos	-1,2
Couros e artefatos de couro, artigos para viagem e calçados	-4,5
Veículos automotores, reboques e carrocerias	-6,3
Produtos de borracha e de material plástico	-7,7
Metalurgia	-21,5
Produtos químicos	-10,7
Produtos alimentícios	-8,3
Produtos de metal, exceto máquinas e equipamentos	-12,6
Produtos derivados do petróleo e biocombustíveis	-34,4

Fonte: IBGE.

Comércio

Taxas de variação do volume de vendas das atividades do comércio varejista ampliado do Rio Grande do Sul – 1.º trim./2023/1.º trim./2022

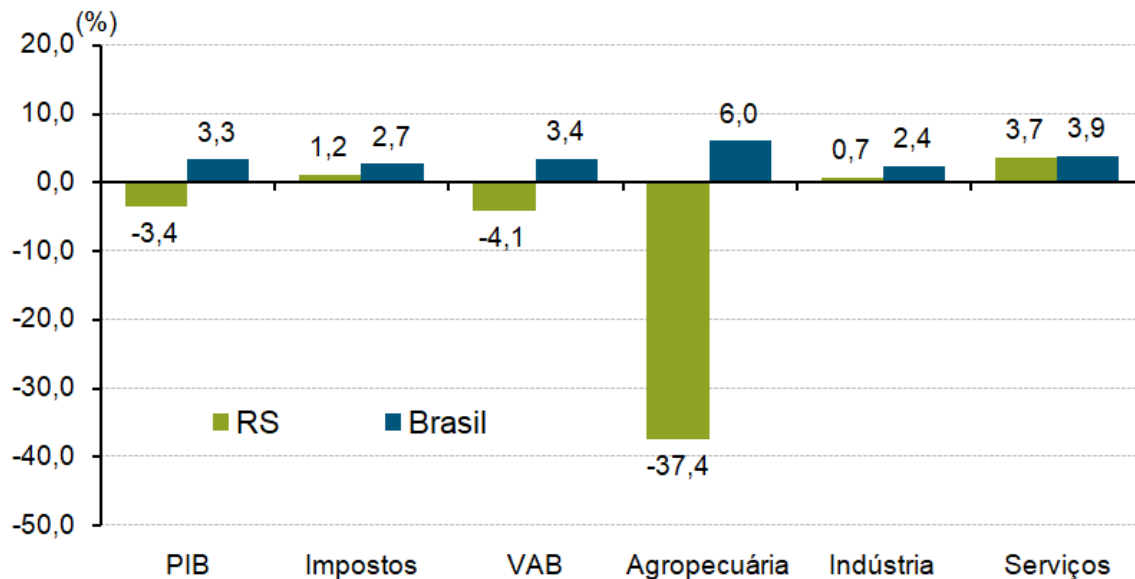
ATIVIDADES COMERCIAIS	RS (%)
Combustíveis e lubrificantes	36,1
Comércio de veículos	21,7
Outros artigos de uso pessoal e doméstico	5,3
Material de construção	3,5
Artigos farmacêuticos, médicos, ortopédicos, de perfumaria e cosméticos	2,9
Livros, jornais, revistas e papelaria	8,8
Equipamentos e materiais para escritório, informática e comunicação	-1,3
Móveis e eletrodomésticos	-2,2
Tecidos, vestuário e calçados	-4,5
Hipermercados, supermercados, produtos alimentícios, bebidas e fumo	-0,7

Fonte: IBGE.

**Crescimento
acumulado em
quatro trimestres**

Taxas de crescimento no acumulado em quatro trimestres

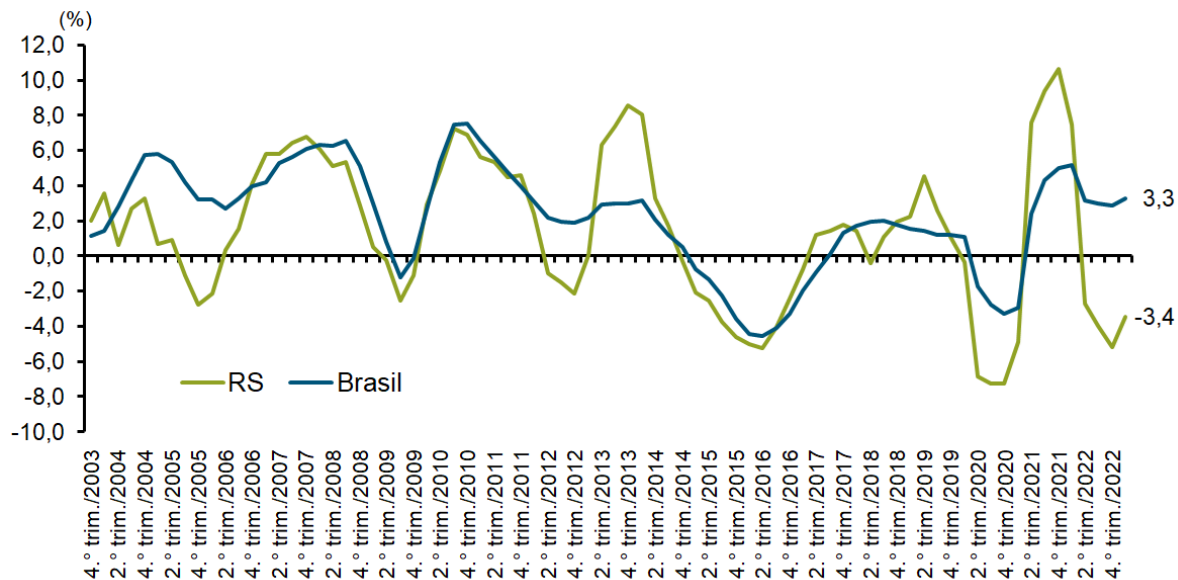
Taxas de crescimento acumuladas em quatro trimestres do PIB, dos impostos e do VAB, total e por atividades, do Rio Grande do Sul e do Brasil – 1.º trim./2023



Fonte: SPGG-RS/DEE.
IBGE.

Taxas de crescimento no acumulado em quatro trimestres

Evolução das taxas de crescimento acumuladas em quatro trimestres do PIB do Rio Grande do Sul e do Brasil – 4.º trim./2003-1.º trim./2023

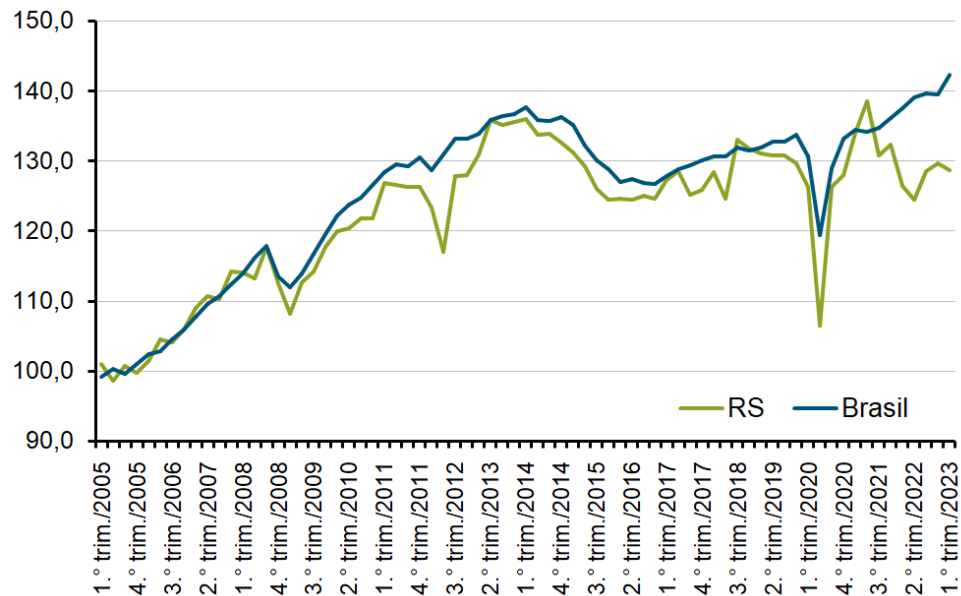


Fonte: SPGG-RS/DEE.
IBGE.

Nível do PIB

Nível do volume do PIB — série com ajuste sazonal

Índice do volume (com ajuste sazonal) do PIB do Rio Grande do Sul e do Brasil —
1.º trim./2005-
1.º trim./2023



Fonte: SPGG-RS/DEE.
IBGE.

Nota: Os índices têm como base 2005 = 100.

Obrigado

GOVERNO DO ESTADO DO RIO GRANDE DO SUL

Governador: Eduardo Leite

SECRETARIA DE PLANEJAMENTO, GOVERNANÇA E GESTÃO • SPGG

Secretária: Danielle Calazans

Subsecretária de Planejamento: Carolina Mór Scarparo

DEPARTAMENTO DE ECONOMIA E ESTATÍSTICA • DEE

Diretor: Pedro Tonon Zuanazzi

Técnicos: César Stallbaum Conceição • Martinho Lazzari • Vinícius Dias Fantinel

dee@spgg.rs.gov.br

Cálculos realizados com informações até 05/06/2023.



/SPGG.RS



@spgg_rs



@SPGG_RS



/@spgg_rs



GOVERNO DO ESTADO
RIO GRANDE DO SUL

SECRETARIA DE PLANEJAMENTO,
GOVERNANÇA E GESTÃO



GOVERNO DO ESTADO

RIO GRANDE DO SUL

O futuro nos une.