



PIB.RS

Produto Interno Bruto do Rio Grande do Sul

Departamento de Economia e Estatística (DEE-SPGG)

3.º trimestre de 2022



1. Principais resultados
2. Trimestre sobre o trimestre imediatamente anterior
3. Trimestre sobre o mesmo trimestre do ano anterior
4. Destaques setoriais
5. Acumulado no ano
6. Crescimento acumulado em quatro trimestres — evolução
7. Nível do PIB

Principais resultados — 3.º trim./2022

Taxas de crescimento do PIB do Rio Grande do Sul e do Brasil — 3.º trim./2022

(%)

PERÍODOS DE COMPARAÇÃO	RS	BRASIL
Trimestre / trimestre imediatamente anterior (com ajuste sazonal)	1,3	0,4
Trimestre / mesmo trimestre do ano anterior	-2,8	3,6
Acumulado ao longo do ano / mesmo período do ano anterior	-6,6	3,2
Últimos quatro trimestres / quatro trimestres imediatamente anteriores	-4,2	3,0

Fonte: SPGG-RS/DEE.

IBGE/Sistema de Contas Nacionais Trimestrais.

Principais resultados — últimos cinco trimestres

Taxas de crescimento do PIB do Rio Grande do Sul — 3.º trim./2021 - 3.º trim./2022

(%)

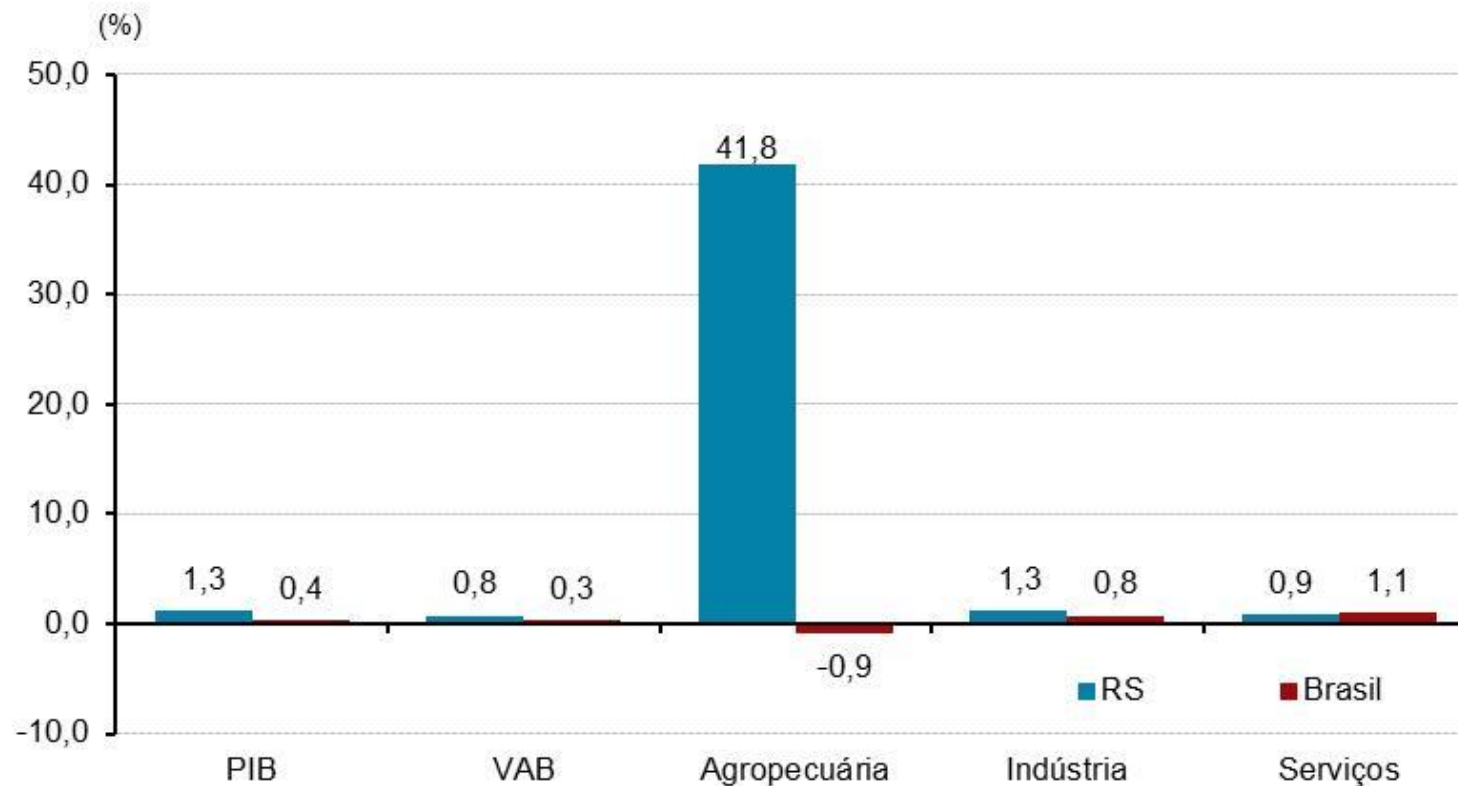
PERÍODOS DE COMPARAÇÃO	2021/III	2021/IV	2022/I	2022/II	2022/III
Trimestre/trimestre imediatamente anterior (com ajuste sazonal)	-6,5	2,9	-4,2	-2,7	1,3
Trimestre/mesmo trimestre do ano anterior	3,9	3,7	-5,8	-10,4	-2,8
Acumulado no ano	13,0	10,6	-5,8	-8,3	-6,6
Acumulado nos últimos quatro trimestres	9,3	10,6	7,5	-2,7	-4,2

Fonte: SPGG-RS/DEE.

**Trimestre sobre o trimestre
imediatamente anterior**

Taxa contra o trimestre imediatamente anterior — 3.º trim./2022

Taxas de crescimento (com ajuste sazonal) do PIB e do VAB, total e por atividades, do Rio Grande do Sul e do Brasil — 3.º trim. 2022 / 2.º trim. 2022



Fonte: SPGG-RS/DEE.
IBGE/Sistema de Contas Nacionais Trimestrais.



Análise setorial

Taxas de crescimento (com ajuste sazonal) do PIB e do VAB, total e por atividades econômicas, do Rio Grande do Sul e do Brasil — 3.º trim. 2022 / 2.º trim. 2022

(%)

ATIVIDADES ECONÔMICAS	RS	BRASIL
PIB	1,3	0,4
Valor Adicionado Bruto	0,8	0,3
Agropecuária	41,8	-0,9
Indústria	1,3	0,8
Indústria extrativa mineral	-0,3	-0,1
Indústria de transformação	0,6	0,1
Eletricidade e gás, água, esgoto e limpeza urbana	1,2	0,6
Construção	-0,1	1,1
Serviços	0,9	1,1
Comércio	1,5	-0,1
Transportes, armazenagem e correio	3,0	1,0
Serviços de informação	3,2	3,6
Intermediação financeira e seguros	2,4	1,5
Atividades imobiliárias	0,8	1,4
Outros serviços	1,8	1,4
Administração, educação e saúde públicas	-0,2	1,1

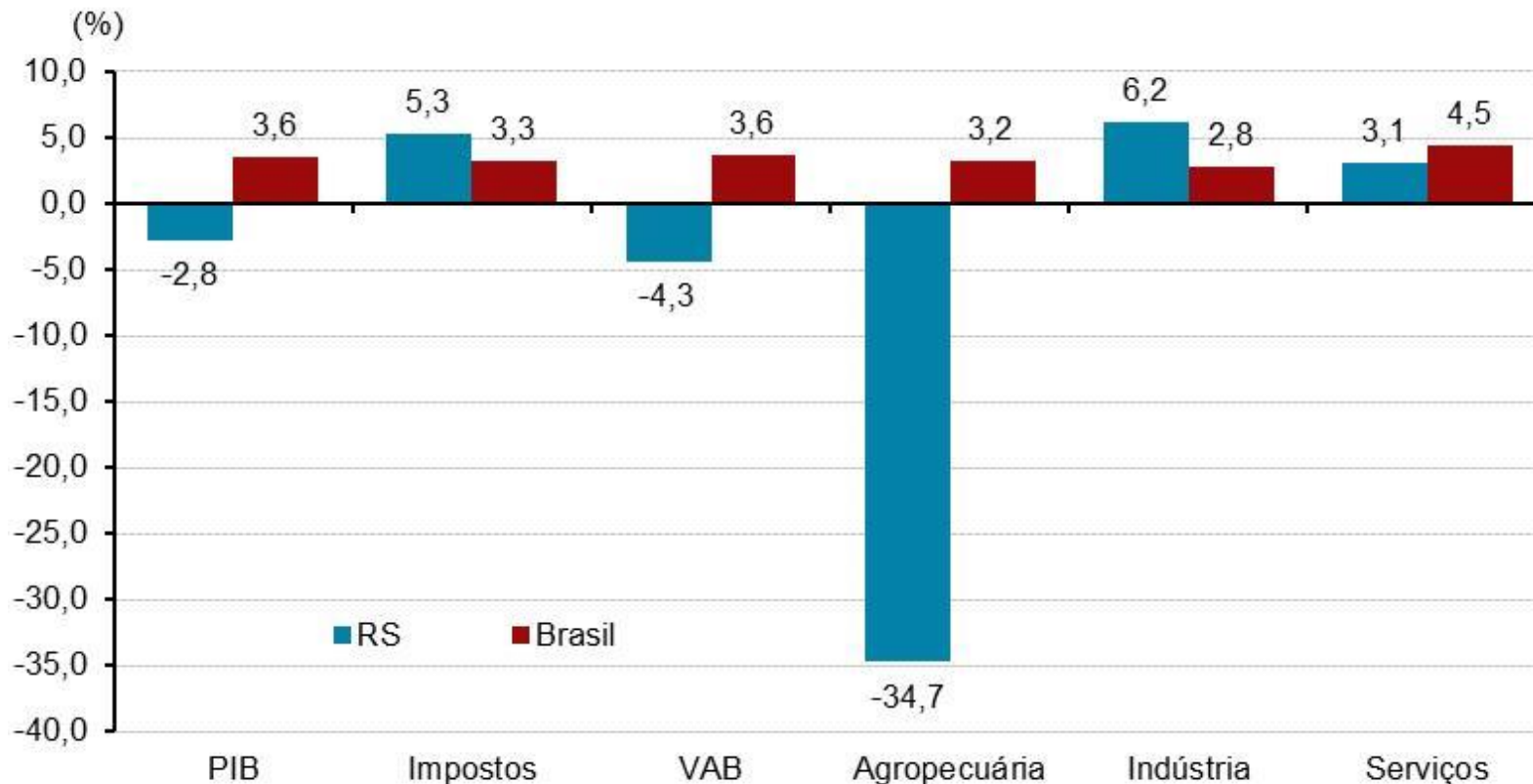
Fonte: SPGG-RS/DEE.

IBGE/Sistema de Contas Nacionais Trimestrais.

**Trimestre sobre o mesmo
trimestre do ano anterior**

Taxa contra o mesmo trimestre do ano anterior — 3.º trim./2022

Taxas de crescimento do PIB, dos impostos e do VAB, total e por atividades, do Rio Grande do Sul e do Brasil — 3.º trim. 2022 / 3.º trim. 2021



Fonte: SPGG-RS/DEE.
IBGE/Sistema de Contas Nacionais Trimestrais.



Análise setorial

Taxas de crescimento do PIB, dos impostos e do VAB, total e por atividades econômicas, do Rio Grande do Sul e do Brasil — 3.º trim. 2022 / 3.º trim.2021

(%)

ATIVIDADES ECONÔMICAS	RS	BRASIL
PIB	-2,8	3,6
Impostos	5,3	3,3
Valor Adicionado Bruto	-4,3	3,6
Agropecuária	-34,7	3,2
Indústria	6,2	2,8
Indústria extrativa mineral	2,3	-2,6
Indústria de transformação	4,2	1,7
Eletricidade e gás, água, esgoto e limpeza urbana	16,3	11,2
Construção	6,1	6,6
Serviços	3,1	4,5
Comércio	6,6	2,0
Transportes, armazenagem e correio	-1,1	8,8
Serviços de informação	10,3	6,9
Intermediação financeira e seguros	2,2	1,7
Atividades imobiliárias	2,0	3,2
Outros serviços	7,0	9,8
Administração, educação e saúde públicas	-1,3	1,5

Fonte: SPGG-RS/DEE.

IBGE/Sistema de Contas Nacionais Trimestrais.

Destques setoriais do trimestre

Destques da indústria de transformação

Principais variações na produção industrial

(3.º trim. 2022 / 3.º trim. 2021)



	Máquinas e equipamentos	+17,5%
	Veículos	+33,0%
	Derivados de petróleo	+7,8%
	Produtos de metal	-9,8%
	Produtos químicos	-13,9%

Fonte: IBGE.



Destques da indústria de transformação

Taxas de crescimento da produção física das atividades industriais
do Rio Grande do Sul — 3.º trim. 2022 / 3.º trim. 2021

(%)

ATIVIDADES INDUSTRIAIS	TAXAS
Máquinas e equipamentos	17,5
Veículos automotores, reboques e carrocerias	33,0
Produtos derivados do petróleo e biocombustíveis	7,8
Couros e artefatos de couro, artigos para viagem e calçados	11,6
Produtos do fumo	17,4
Celulose, papel e produtos de papel	11,9
Produtos de minerais não metálicos	14,5
Produtos de borracha e de material plástico	4,8
Bebidas	8,3
Produtos alimentícios	-2,9
Móveis	-11,8
Metalurgia	-17,2
Produtos de metal, exceto máquinas e equipamentos	-9,8
Produtos químicos	-13,9

Fonte: IBGE/Pesquisa Industrial Mensal - Produção Física.

Destques do comércio

Principais variações nas vendas do comércio

(3.º trim. 2022 / 3.º trim. 2021)

		Hipermercados e supermercados	+5,4%
		Combustíveis	+47,8%
		Artigos farmacêuticos e cosméticos	+5,0%
		Comércio de veículos	-7,5%
		Materiais de construção	-10,5%

Fonte: IBGE, Detran.

Destques do comércio

Taxas de crescimento do volume de vendas das atividades comerciais do Rio Grande do Sul — 3.º trim. 2022 / 3.º trim. 2021

(%)

ATIVIDADES COMERCIAIS	TAXAS
Hipermercados e supermercados	5,4
Combustíveis e lubrificantes	47,8
Artigos farmacêuticos, médicos, ortopédicos, de perfumaria e cosméticos	5,0
Livros, jornais, revistas e papelaria	20,2
Outros artigos de uso pessoal e doméstico	-2,4
Equipamentos e materiais para escritório, informática e comunicação	-21,0
Tecidos, vestuário e calçados	-3,9
Móveis e eletrodomésticos	-12,8
Comércio de veículos	-7,5
Material de construção	-10,5

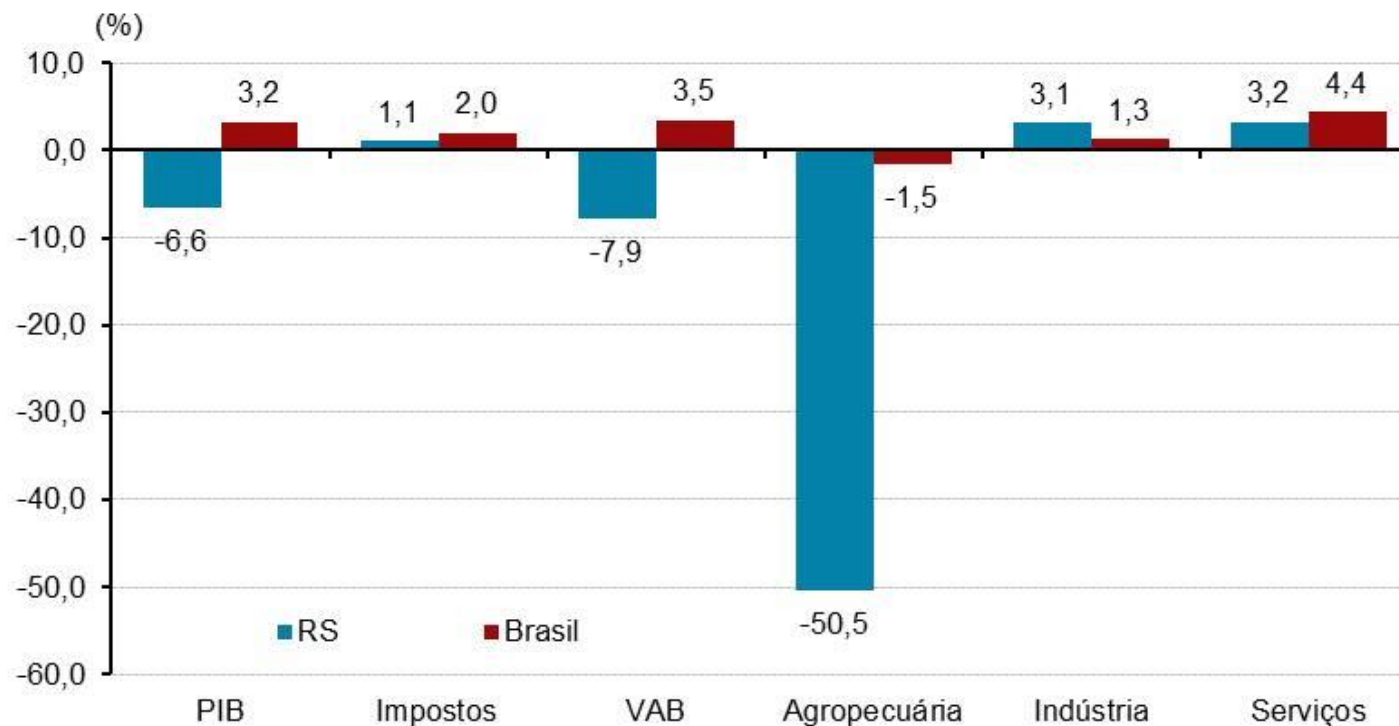
Fonte: PMC/Pesquisa Mensal do Comércio.

Departamento Estadual de Trânsito (Detran-RS).

**Acumulado no ano sobre
o mesmo período do ano
anterior**

Taxa de crescimento do acumulado do ano

Taxas de crescimento do PIB, dos impostos e do VAB, total e por atividades, do Rio Grande do Sul e do Brasil — jan.-set./2022 / jan.-set./2021



Fonte: SPGG-RS/DEE.
IBGE/Sistema de Contas Nacionais Trimestrais.

Taxa de crescimento do acumulado do ano

Taxas de crescimento do PIB, dos impostos e do VAB, total e por atividades econômicas, do Rio Grande do Sul e do Brasil — jan.-set./2022 / jan.-set./2021

(%)

ATIVIDADES ECONÔMICAS	RS	BRASIL
PIB	-6,6	3,2
Impostos	1,1	2,0
Valor Adicionado Bruto	-7,9	3,5
Agropecuária	-50,5	-1,5
Indústria	3,1	1,3
Indústria extrativa mineral	4,2	-2,8
Indústria de transformação	1,3	-0,8
Eletricidade e gás, água, esgoto e limpeza urbana	8,8	9,9
Construção	6,6	8,2
Serviços	3,2	4,4
Comércio	5,5	0,3
Transportes, armazenagem e correio	-0,7	9,5
Serviços de informação	9,1	5,6
Intermediação financeira e seguros	-0,1	-0,2
Atividades imobiliárias	1,7	2,3
Outros serviços	8,4	12,1
Administração, educação e saúde públicas	-1,0	2,1

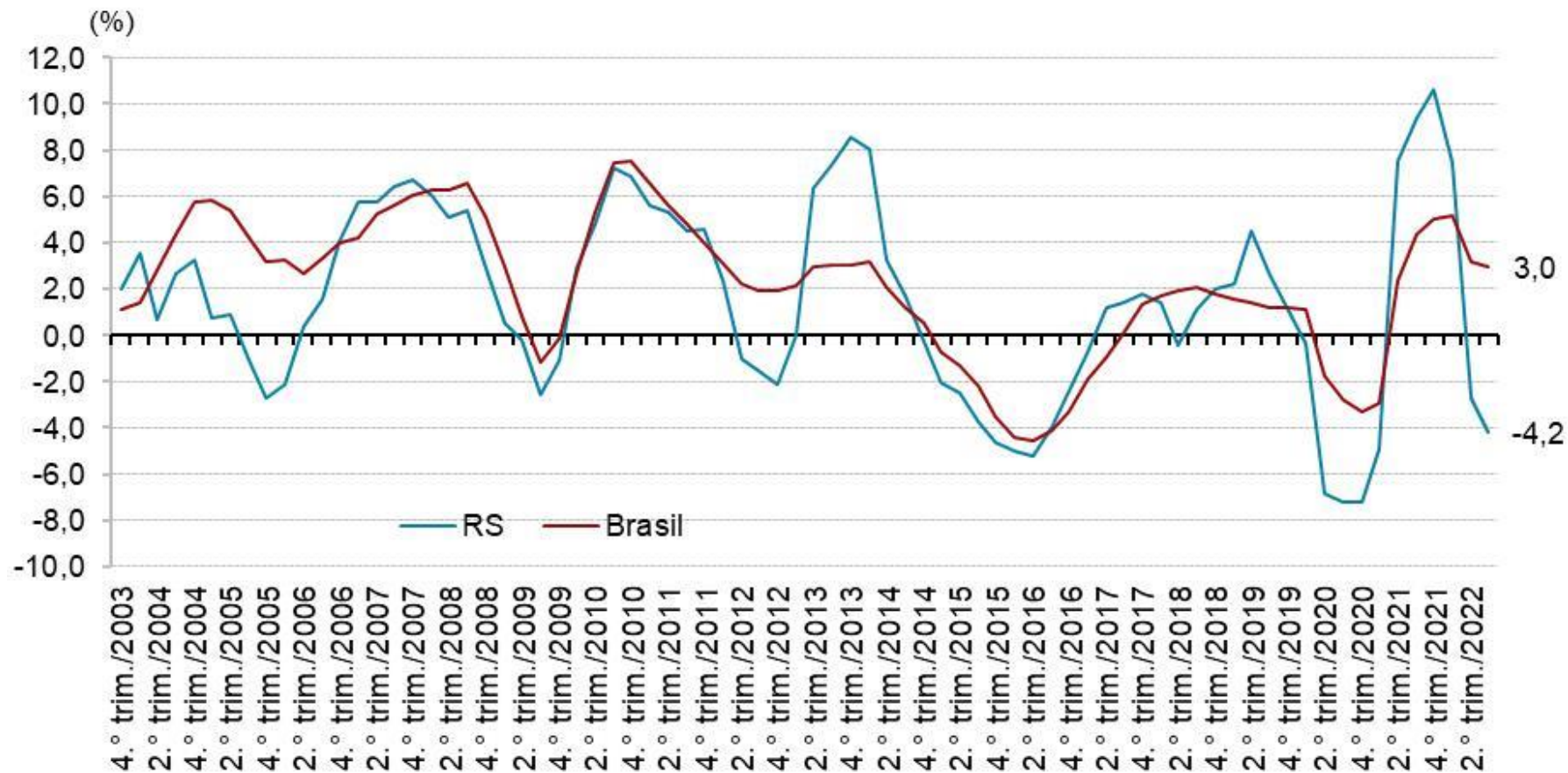
Fonte: SPGG-RS/DEE.

IBGE/Sistema de Contas Nacionais Trimestrais.

**Acumulado nos
últimos quatro
trimestres**

Taxa acumulada em quatro trimestres — 3.º trim. 2022

Evolução das taxas de crescimento acumuladas em quatro trimestres do PIB do Rio Grande do Sul e do Brasil — 4.º trim. 2003 – 3.º trim. 2022



Fonte: SPGG-RS/DEE.

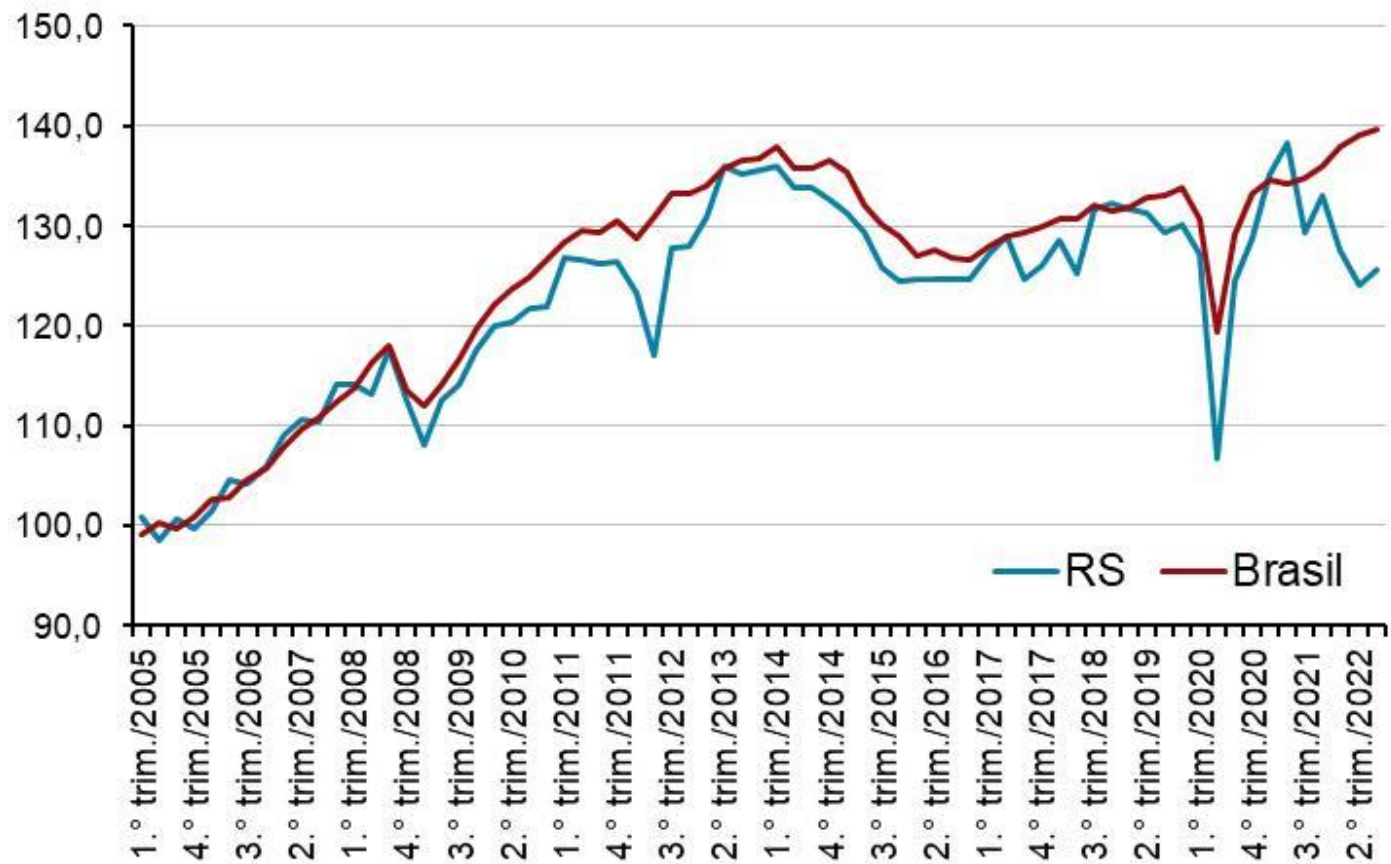
IBGE/Sistema de Contas Nacionais Trimestrais.



Nível do PIB

Nível do PIB — com ajuste sazonal

Índice do volume do PIB do Rio Grande do Sul e do Brasil —
1.º trim. 2005 – 3.º trim. 2022



Fonte: SPGG-RS/DEE.

IBGE/Sistema de Contas Nacionais Trimestrais.

Nota: Os índices têm como base 100 = 2005.

GOVERNO DO ESTADO DO RIO GRANDE DO SUL

Governador: Ranolfo Vieira Júnior

SECRETARIA DE PLANEJAMENTO, GOVERNANÇA E GESTÃO - SPGG

Secretário: Claudio Gastal

Secretária Adjunta: Izabel Matte

Subsecretário de Planejamento: Antonio Paulo Cargnin

DEPARTAMENTO DE ECONOMIA E ESTATÍSTICA - DEE

Diretor: Pedro Tonon Zuanazzi

Chefe de Divisão de Análise Econômica: Martinho Lazzari

Técnicos: César Stallbaum Conceição, Martinho Lazzari, Vinícius Dias Fantinel



NOVAS FAÇANHAS

NO PLANEJAMENTO,
GOVERNANÇA E GESTÃO

15/12/2022

