



PLDO 2027 E PROJEÇÕES ORÇAMENTÁRIAS



GOVERNO
DO ESTADO
**RIO
GRANDE
DO SUL**

JORNADA DE LONGO PRAZO PARA O EQUILÍBRIO FISCAL DO RS



Reconhecimento e enfrentamento de **desafios históricos estruturais do RS**



Busca por equilíbrio fiscal, com ações em:

- ▶ **receita**
- ▶ **despesa**
- ▶ **desenvolvimento econômico e social**
- ▶ **atração de pessoas**



Ajuste fiscal não é um fim em si mesmo

É para tornar o RS um **lugar melhor para se viver**



AVANÇOS E DESAFIOS ORÇAMENTÁRIOS DO RS





CINCO GRANDES DESAFIOS DAS CONTAS PÚBLICAS GAÚCHAS

1

Despesa de pessoal e encargos sociais

2

Investimentos

3

Despesas de custeio (ODCs)

4

Passivos históricos

5

Receita pública e crescimento econômico

DESPESA PÚBLICA

- ▶ **Adequação à realidade da receita**
- ▶ **Controle de despesas obrigatórias**
- ▶ **Melhores serviços para a população**



Despesa de pessoal e encargos sociais



Investimentos amplos



Outras despesas correntes

Despesas controladas

Comparativo da Execução Orçamentária 2018 e 2025 em valores reais – todos os poderes

(em R\$ bi)

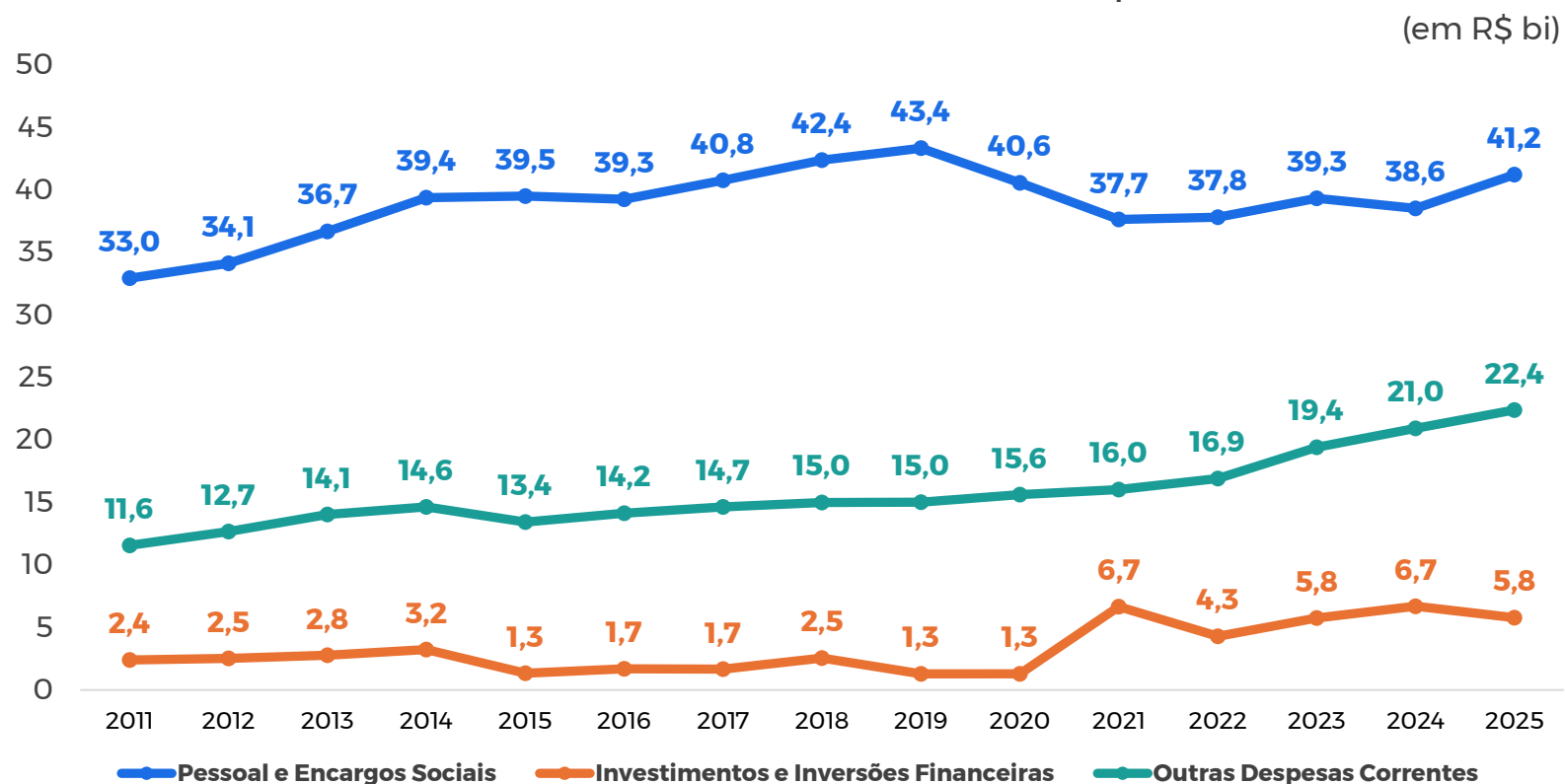
| Execução Orçamentária | 2018 | | 2025 | | 2018-2025 | |
|--|-------|---------|-------|---------|-------------|---------------|
| | Valor | % Total | Valor | % Total | Δ Valor | % Aumento |
| Pessoal e Encargos Sociais | 42,4 | 64,5% | 41,2 | 59,2% | -1,2 | -2,8% |
| Investimentos e Inversões Financeiras | 2,5 | 3,9% | 5,8 | 8,3% | 3,2 | 127,8% |
| Outras Despesas Correntes | 15,0 | 22,8% | 22,4 | 32,2% | 7,4 | 49,3% |

- ▶ **Forte controle na despesa de pessoal** (mesmo com o aumento do pagamento de sentenças judiciais).
- ▶ **Ampliação dos investimentos e de ODCs.**

Fonte: SEFAZ/RS e ASTEC-GG. Valores corrigidos a preços de 2025 pelo IPCA. Despesa empenhada, exceto intraorçamentárias.

Despesas controladas

Execução Orçamentária de Pessoal, Investimentos Amplos e ODCs 2011 a 2025 em valores reais – todos os poderes



► **Aumento em investimentos e ODCs nos anos recentes.**

1

Profundas reformas do lado da despesa de pessoal

- ▶ Mais eficiência e melhoria dos serviços para a população.



Reforma administrativa



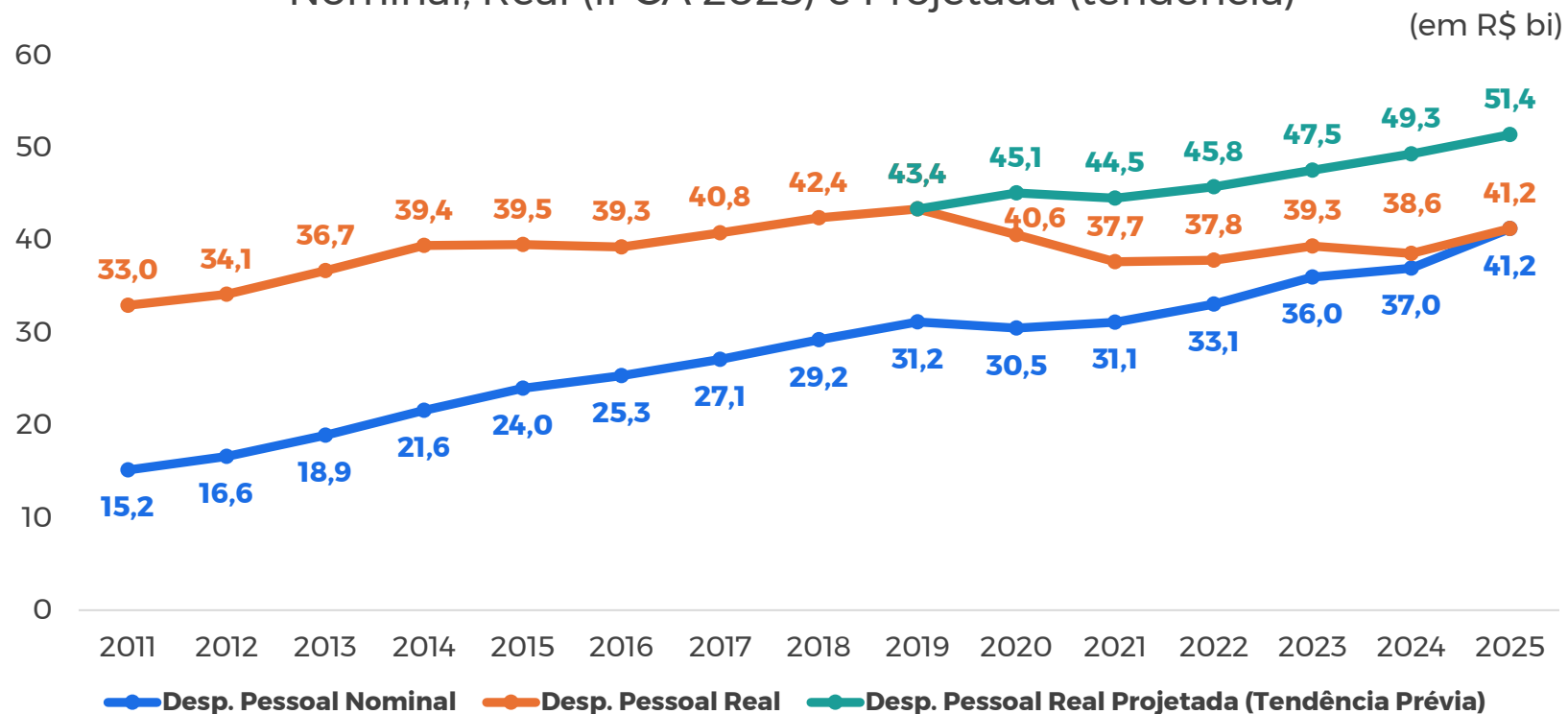
Reforma da previdência



Reforma de carreiras

Despesa de pessoal estabilizada

Despesa de Pessoal e Encargos Sociais
Nominal, Real (IPCA 2025) e Projetada (tendência)

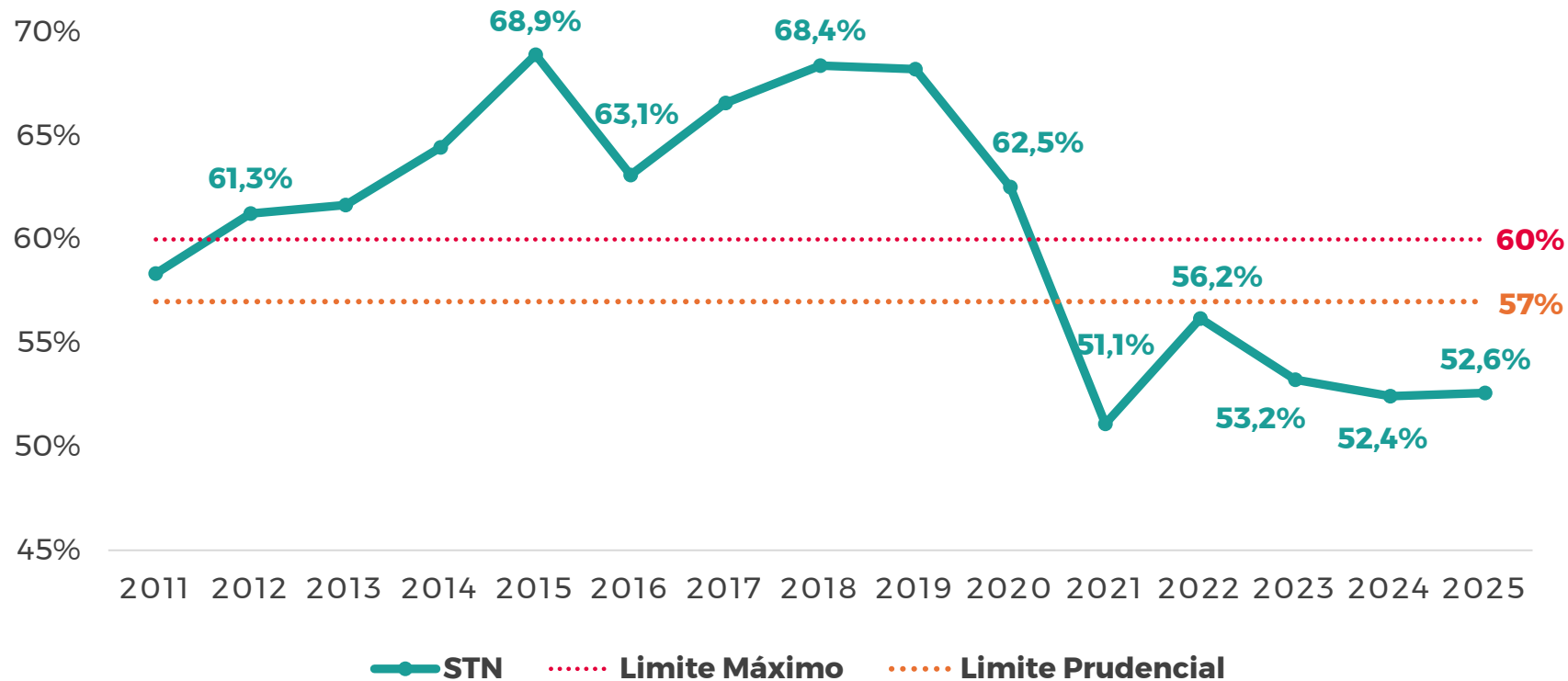


► Se mantido o ritmo de crescimento observado até 2019, a despesa de pessoal atual seria **R\$ 10 bilhões maior.**

Fonte: Relatório de Pessoal 2025 do Tesouro do Estado (SEFAZ/RS) e ASTEC-GG. Todos os Poderes. Valores corrigidos a preços de 2025 pelo IPCA. Exercício de projeção estimado a partir da mediana de crescimento da despesa de pessoal e encargo sociais do período de 2011 a 2019 (8,7%).

Menor pressão do gasto de pessoal sobre a receita

Despesa de Pessoal sobre RCL (%)

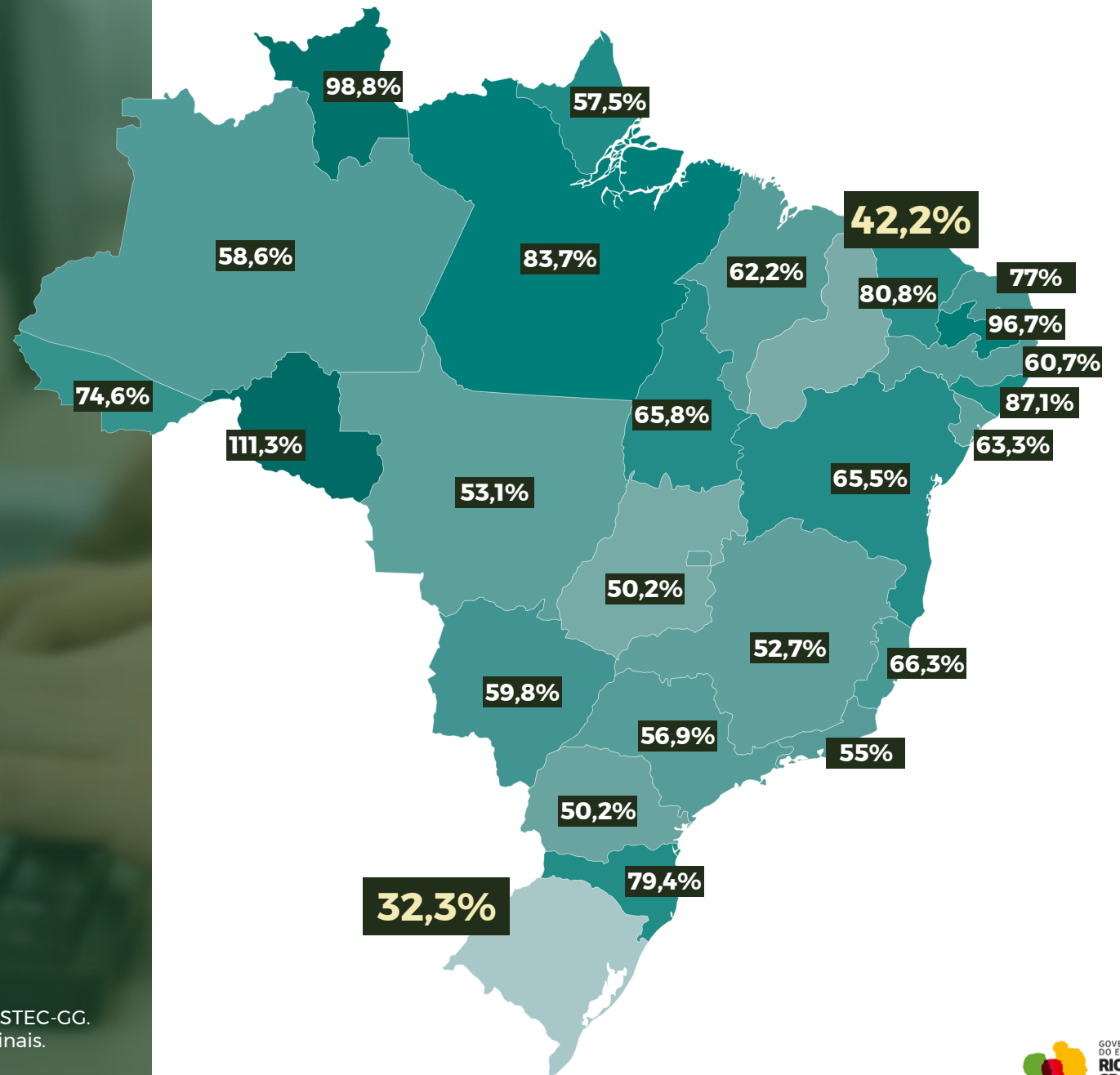


► Queda de **68,38%** em 2018 para **52,59%** em 2025.

Menor crescimento na **despesa de pessoal** entre os estados

(2019 x 2025)

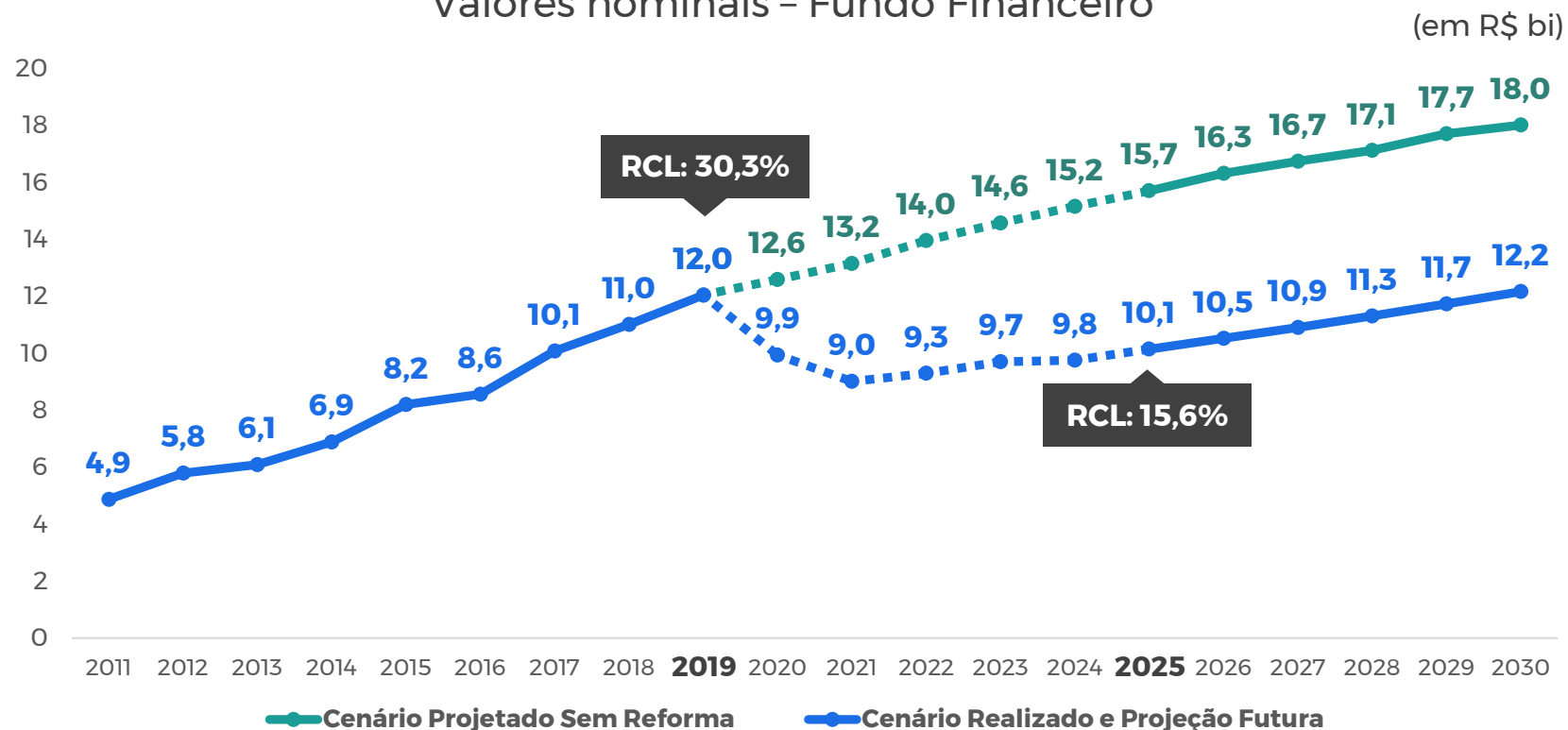
- ▶ **RS: 32,3%**
- ▶ **PI: 42,2%** (2º lugar)
- ▶ **Média: 66,3%**
- ▶ **IPCA: 39,2%**



Fonte: Siconfi, STN, com dados dos RREO 6º/bim. das UFs. Elaboração ASTEC-GG.
Nota: Despesa de pessoal e encargos sociais empenhados. Valores nominais.

Redução do déficit da previdência

Déficit da Previdência Anual
Valores nominais – Fundo Financeiro



- ▶ **Mais de R\$ 27 bilhões economizados entre 2020 e 2025**, em comparação ao cenário projetado sem a reforma da previdência.
- ▶ **Queda de 30,3% da RCL em 2019 para 15,6% em 2025.**

Fonte: Relatório de Pessoal 2025 do Tesouro do Estado (SEFAZ/RS) e ASTEC-GG. Cenário projetado sem reforma considera a evolução do déficit projetado conforme Avaliação Atuarial de 2020, anterior à adoção das reformas previdenciárias de 2019 e 2020. Período de 2026-2030 do cenário realizado com variação esperada do IPCA conforme Relatório Focus do BACEN.

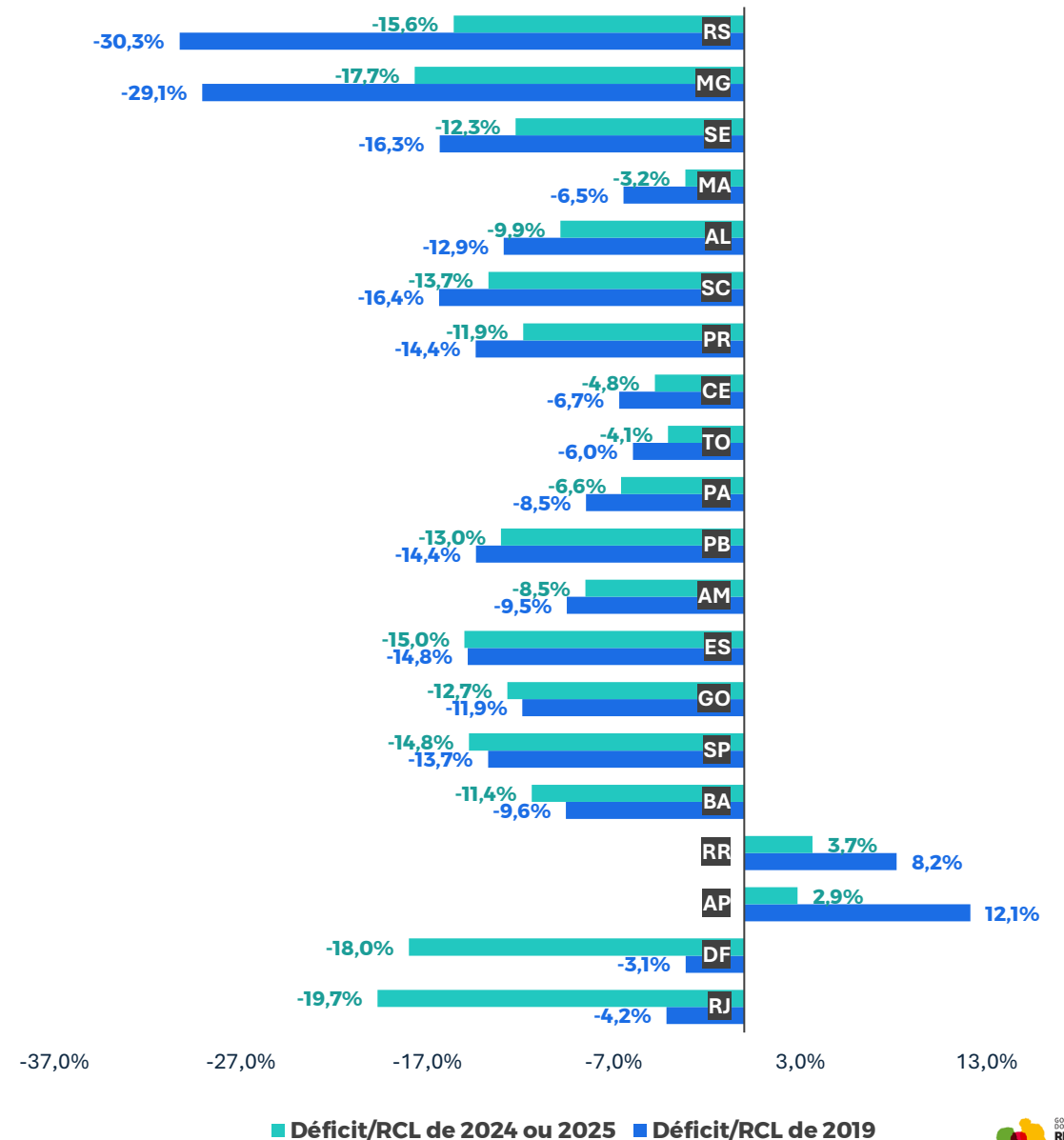
RS com a maior queda no déficit previdenciário entre estados

- ▶ RS com a maior redução em p.p. em relação a RCL.
- ▶ Dos 20 estados analisados, somente o RS apresentou melhora nominal no resultado previdenciário entre 2019 e 2025 (déficit de R\$ 12,4 bi para R\$ 10,1 bi).

Fonte: SEFAZ/RS e ASTEC-GG.

Nota: as fontes dos dados são os RREOs das UFs nos períodos de 2019 e de 2024 ou 2025. As UF's que não possuem Fundo Financeiro em 2019 ou em 2024/2025 foram descartadas da análise por insuficiência de dados.

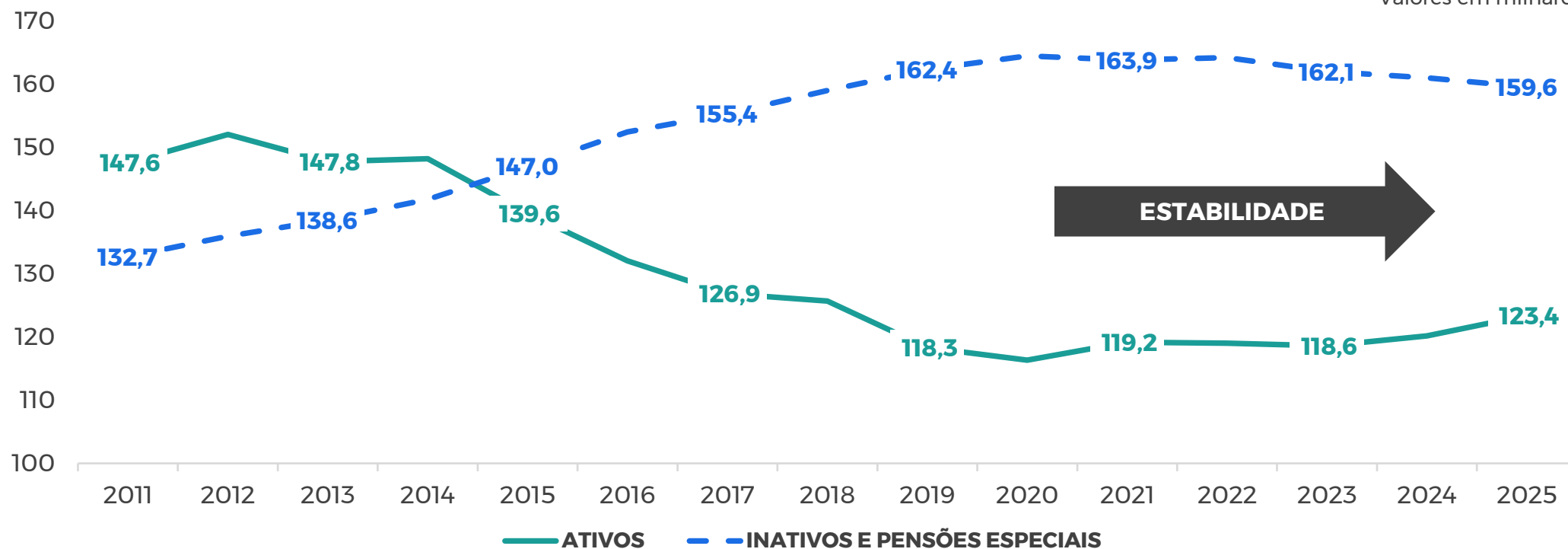
Déficit da Previdência sobre a RCL por Estado 2019-2024/2025 – Fundos Financeiros e Sistemas de Proteção Social dos Militares



Perda de servidores ativos interrompida

Histórico de Vínculos | Poder Executivo - Administração Direta

Valores em milhares



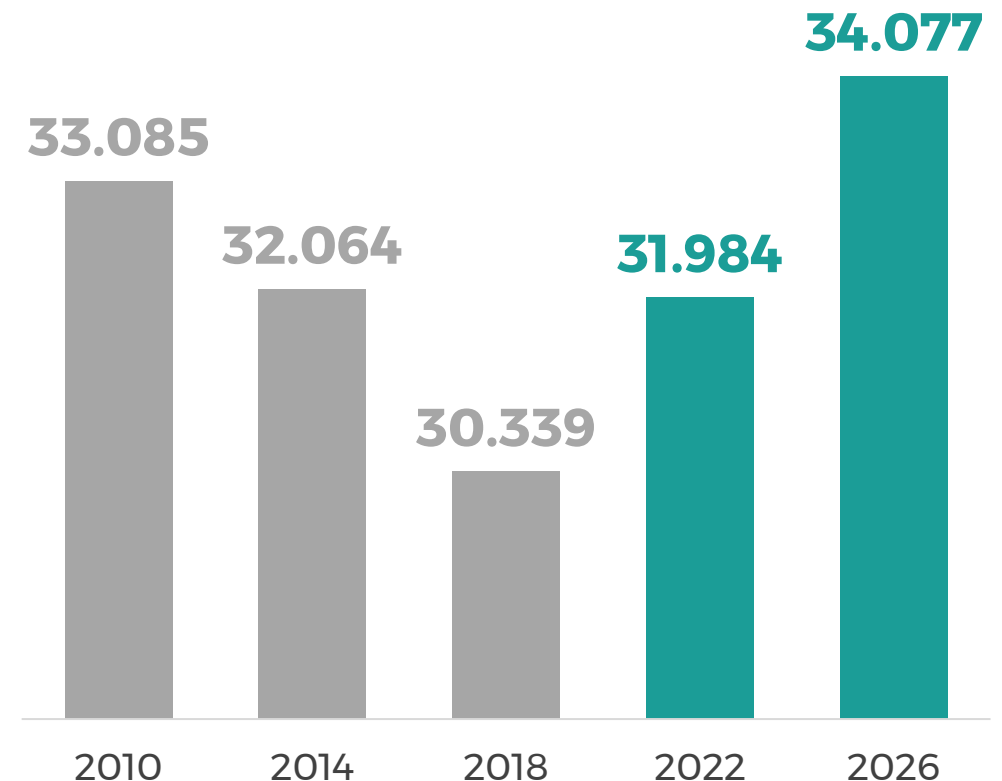
Fonte: Relatório de Pessoal 2025 do Tesouro do Estado (SEFAZ/RS).

Despesa de pessoal controlada, com melhoria na prestação de serviços

SEGURANÇA PÚBLICA

- ▶ Crescimento de **12,3%** no efetivo (em relação a 2018)
- ▶ **14,4 mil** nomeações (2019-2026)
- ▶ De **3.991** agentes penitenciários, em 2018, para **6.319** policiais penais, em 2026.

Efetivo na segurança



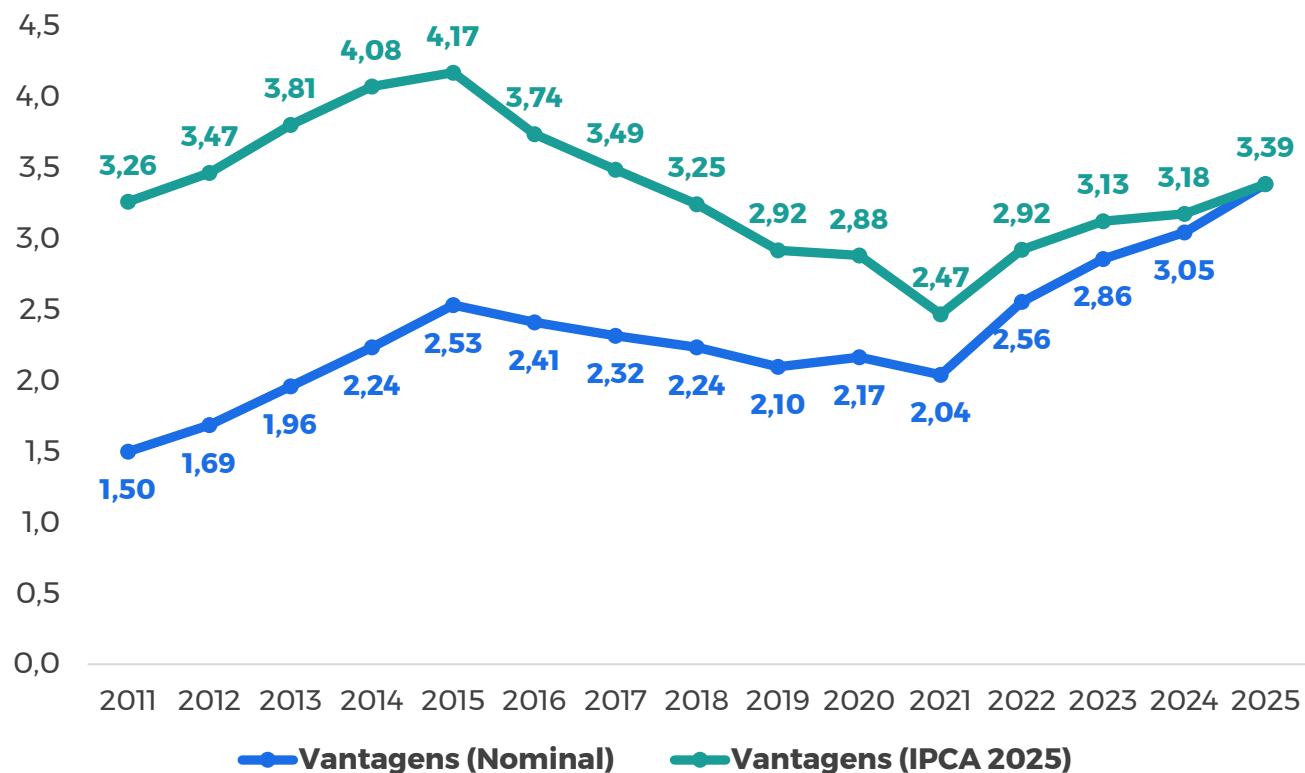
Fonte: RS Seguro.

*Dados para março de 2026.

Despesa de pessoal controlada, com melhoria na prestação de serviços

Despesa anual com a folha do Magistério Professores Ativos – 2011 a 2025

(em R\$ bi)



Fonte: ASTEC-GC, a partir de dados do Painel de Informações de Pessoal da SEFAZ/RS.
Valores corrigidos a preços de 2025 pelo IPCA.

MAGISTÉRIO

- ▶ **Melhores salários*:**
 - De R\$ 2.707,56 para R\$ 5.813,97
 - **Crescimento real de 69%**
- ▶ **Plano de carreira, gratificações e bonificações**
- ▶ **Retomada dos concursos** (8,1 mil vagas abertas) e **promoções** (26,7 mil contemplados)

* Remuneração para professores de entrada (A-3) com 40h e auxílio refeição.

Despesa de pessoal controlada, com melhoria na prestação de serviços

CARREIRAS TRANSVERSAIS

Modernização e maior atratividade das carreiras

- ▶ **Pilar da retomada dos investimentos**
- ▶ **39.082 servidores impactados**
- ▶ **Ganho médio real de 10,7% desde 2019 (servidores ativos)**

Contratação Integrada de Temporários 2024/2025

- ▶ **Pilar da reconstrução**
- ▶ **1.504 vagas abertas**
- ▶ **371 novos engenheiros(as) e arquitetos(as)**

Fonte: SPGG/RS.

2

Recursos preservados e extraordinários permitiram o aumento dos investimentos

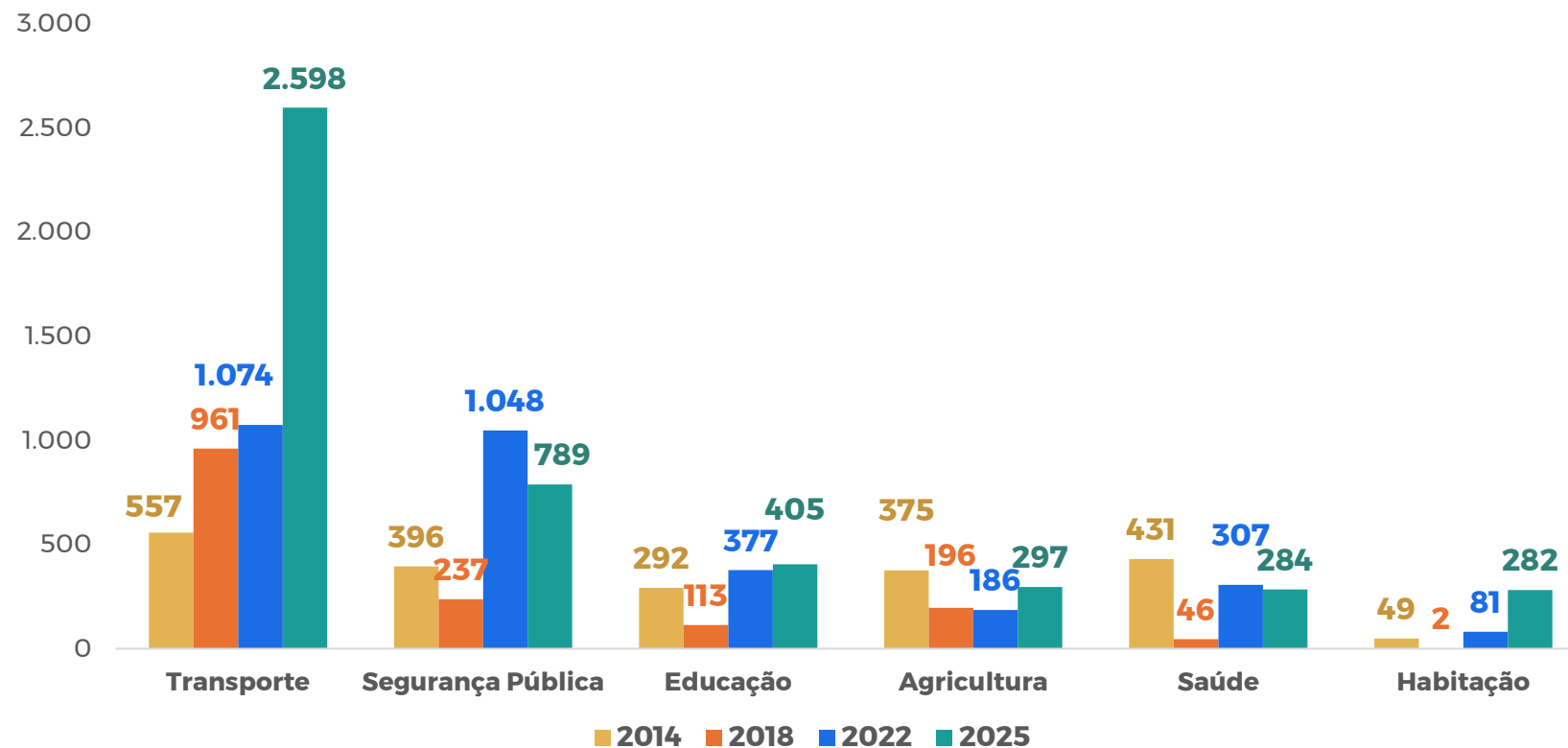


Nota: Investimentos e inversões financeiras empenhadas em cada exercício. Operações financeiras relacionadas às privatizações da CEEE-D e Corsan foram excluídas do cálculo.
 Fonte: Mensagem do Governador à Assembleia Legislativa de 2026; SPGG/RS; ASTEC-GC; Relatórios Resumidos da Execução Orçamentária (RREO) da CAGE/RS. Valores corrigidos a preços de 2025 pelo IPCA.

Investimentos realizados nos últimos anos

Investimentos Amplos por Função de Despesa
Em valores reais

(em R\$ mi)



- ▶ **87% concentrado em seis funções da despesa em 2025.**
- ▶ **Transporte concentrou o maior volume de investimentos.** Compromisso com a recuperação e qualificação da malha logística.

Nota: dados para o Poder Executivo, administração direta e indireta. Fonte: SEFAZ/RS e ASTEC-GG. Valores corrigidos a preços de 2025 pelo IPCA.

Principais investimentos em 2025



**Restauração,
conservação e
construção de
rodovias**
R\$ 2,1 bilhões



**Pavimentação
de acessos e
convênios
municipais**
R\$ 319 milhões



**Equipamentos e
Serviços da BM**
R\$ 290 milhões



**Ações
habitacionais**
R\$ 280 milhões



**Ampliação e
qualificação da
rede hospitalar**
R\$ 184 milhões



**Reaparelhamento
do CBM**
R\$ 149 milhões



**Obras, reformas e
qualificação de
espaços escolares**
R\$ 137 milhões

Investimento no longo prazo ainda é frágil

Dependência de receitas extraordinárias
(2019-2027):

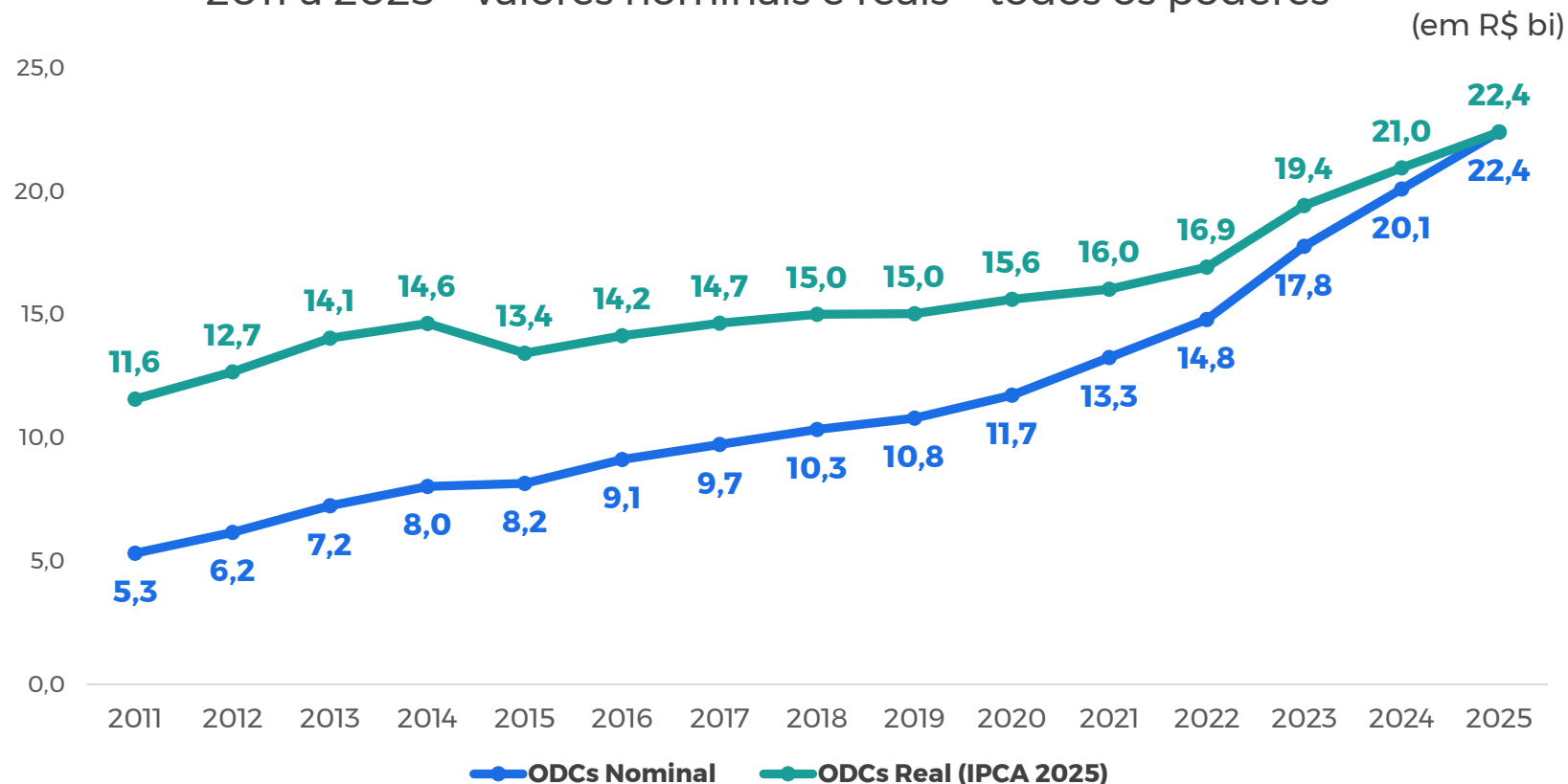
- ▶ Privatizações e parcerias: R\$ 8,6 bilhões*
- ▶ Prorrogação da dívida com União e Funrigs: R\$ 15,17 bilhões

*Ingresso de recursos pelas privatizações e concessões da CEEE-T, CEEE-G, Sulgás, Corsan (líquido da transferência aos municípios) e Parques do Caracol e Tainhas.

Crescimento de outras despesas correntes pela ampliação de serviços e programas públicos

Outras Despesas Correntes (ODCs)

2011 a 2025 – valores nominais e reais – todos os poderes



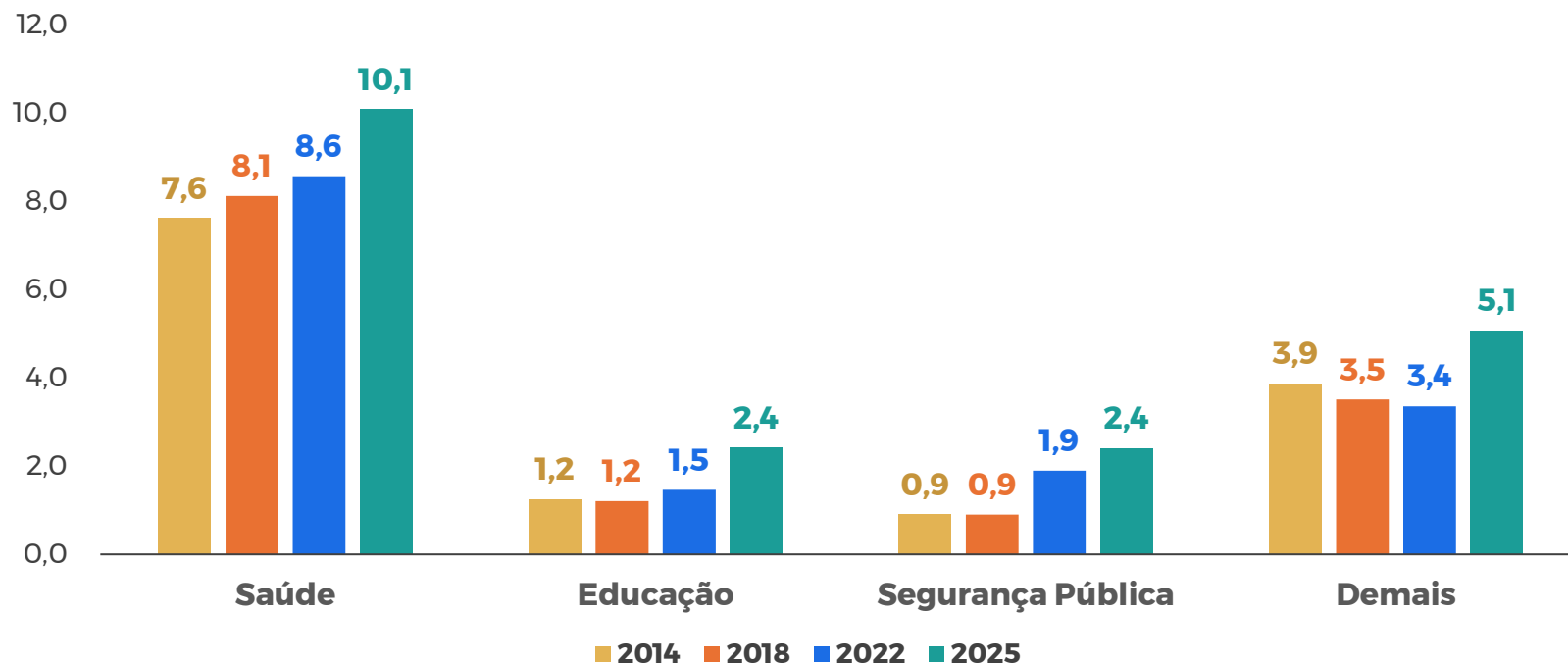
- ▶ **Aumento real de 94%** desde 2011 e de **49%** desde 2018.
- ▶ **Manutenção e custeio decorrente dos novos investimento público, com expansão de políticas setoriais e finalística para a população.**

Fonte: SEFAZ/RS e ASTEC-GG. Valores corrigidos a preços de 2025 pelo IPCA.

Despesas correntes concentradas nas principais demandas da população

ODCs por Função da Despesa
Em valores reais

(em R\$ bi)



► **75% das outras despesas correntes de 2025 em três funções da despesa.**

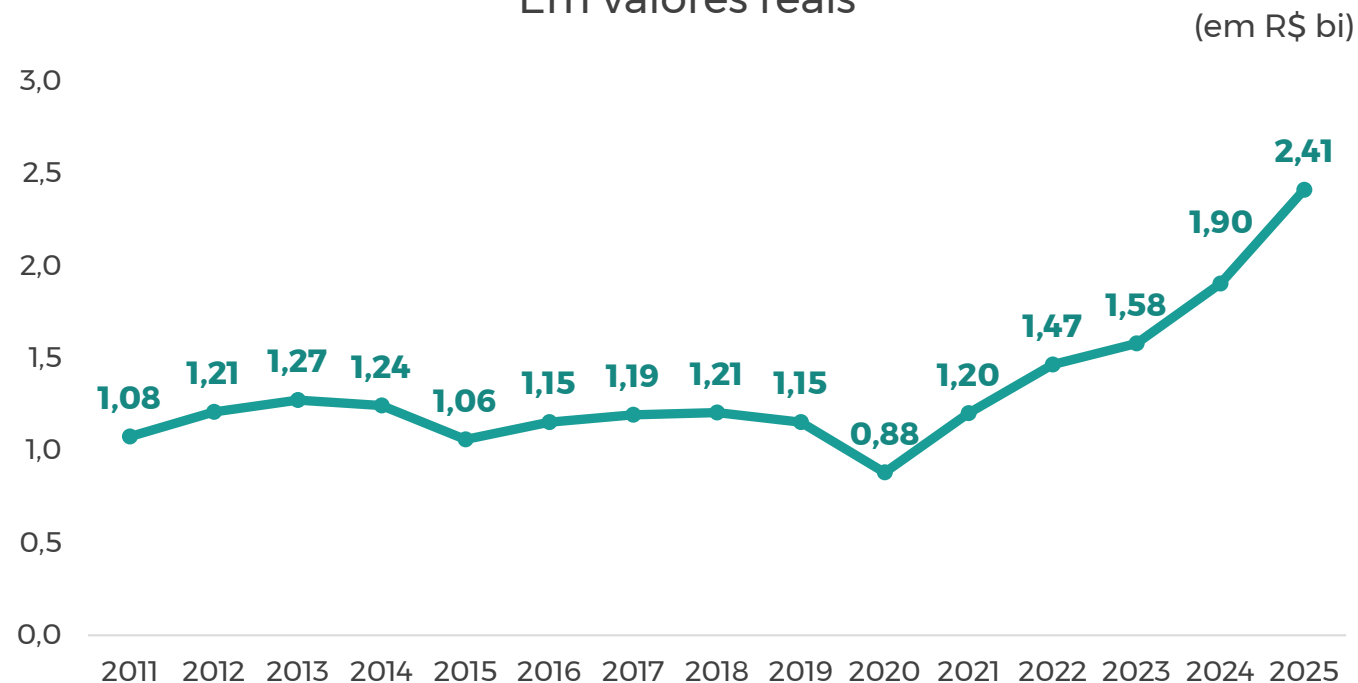
Nota: a partir de 2020 as despesas do DETRAN passaram a integrar a função Segurança Pública.

Nota: dados para Poder Executivo, administração direta e indireta. Valores corrigidos a preços de 2025 pelo IPCA.

Fonte: SEFAZ/RS e ASTEC-GG.

ODC: ampliação de programas na educação

ODC na Função Educação Em valores reais



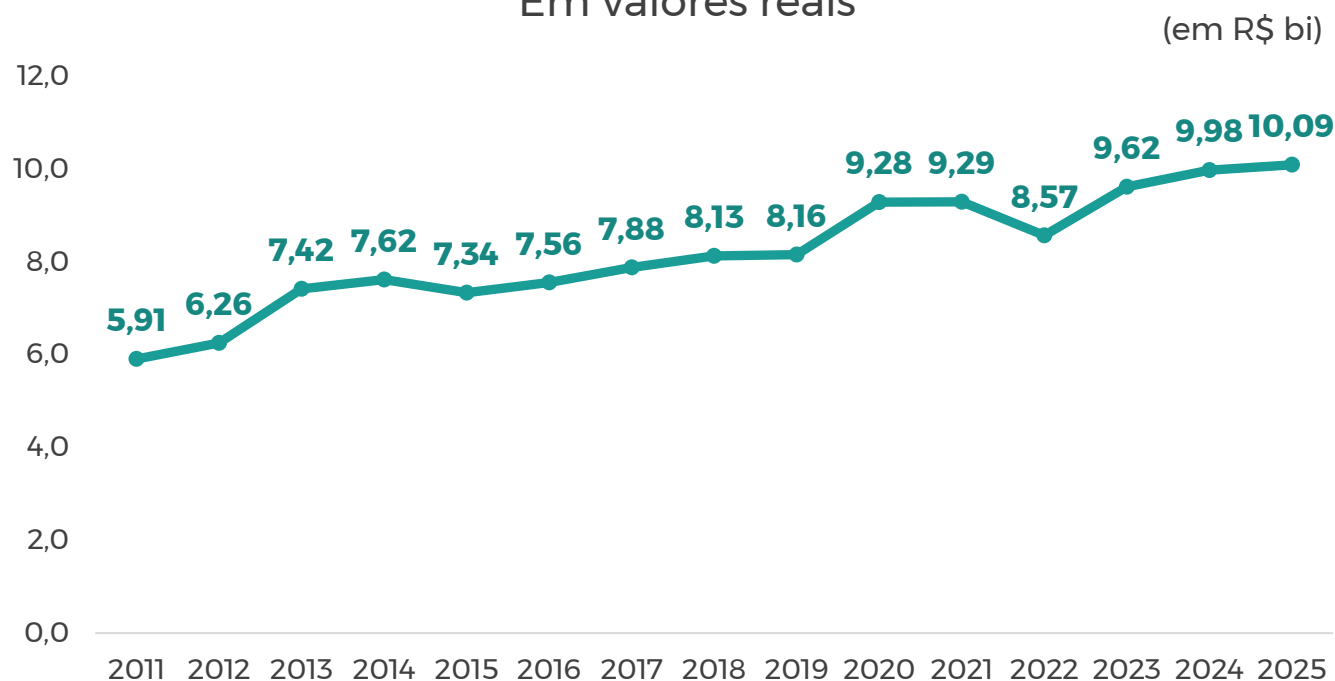
(em R\$ mi, valores reais)

| ODC Educação | 2018 | 2025 | |
|---|------|------|------|
| Obras, reformas, manutenção e conservação | 234 | 388 | 66% |
| Transporte Escolar (PEATE) | 293 | 316 | 8% |
| Uniforme escolar e Pé no Futuro | --- | 306 | |
| Alimentação escolar | 152 | 265 | 75% |
| Autonomia financeira | 90 | 179 | 98% |
| Todo Jovem na Escola | --- | 156 | |
| Vale-refeição e outros auxílios | 256 | 325 | 27% |
| Demais | 180 | 478 | 166% |

Nota: dados para Poder Executivo, administração direta e indireta. Valores corrigidos a preços de 2025 pelo IPCA.
Fonte: SEFAZ/RS e ASTEC-GG.

ODC: ampliação de programas na **saúde**

ODC na Função Saúde Em valores reais



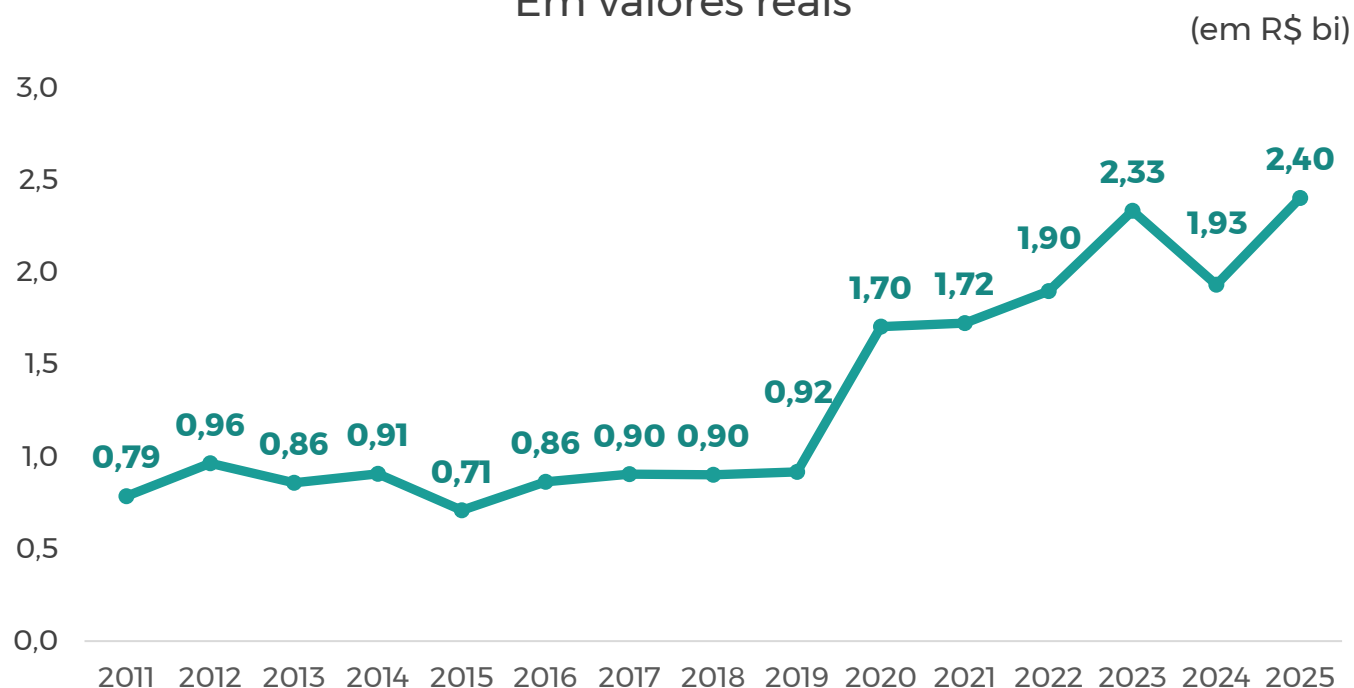
Notas: dados para Poder Executivo, administração direta e indireta. Valores corrigidos a preços de 2025 pelo IPCA.
Fonte: SEFAZ/RS e ASTEC-GC.

(em R\$, valores reais)

| ODC Saúde | 2018 | 2025 | |
|--|----------------|----------------|-----|
| IPÊ Saúde (assistência à saúde) | 2,92 bi | 3,28 bi | 12% |
| Atenção à média e alta complexidade | 1,53 bi | 1,82 bi | 19% |
| Assistir (cofinanciamento hospitalar) | 1,11 bi | 1,46 bi | 31% |
| Medicamentos e sequestros relacionados | 816 mi | 1,42 bi | 74% |
| PIAPS (Programa Estadual de Incentivos para Atenção Primária) | 305 mi | 317 mi | 4% |
| Cofinanciamento de hospitais próprios | 219 mi | 274 mi | 25% |
| Auxílio para piso da enfermagem | --- | 139 mi | |
| Demais | 1,23 bi | 1,38 bi | 12% |

ODC: ampliação de programas de Segurança Pública e Sistema Penal

ODC na Função Segurança Pública
Em valores reais



Nota: a partir de 2020 as despesas do DETRAN passaram a integrar a função Segurança Pública. Dados para Poder Executivo, administração direta e indireta. Valores corrigidos a preços de 2025 pelo IPCA.
Fonte: SEFAZ/RS e ASTEC-GG.

(em R\$, valores reais)

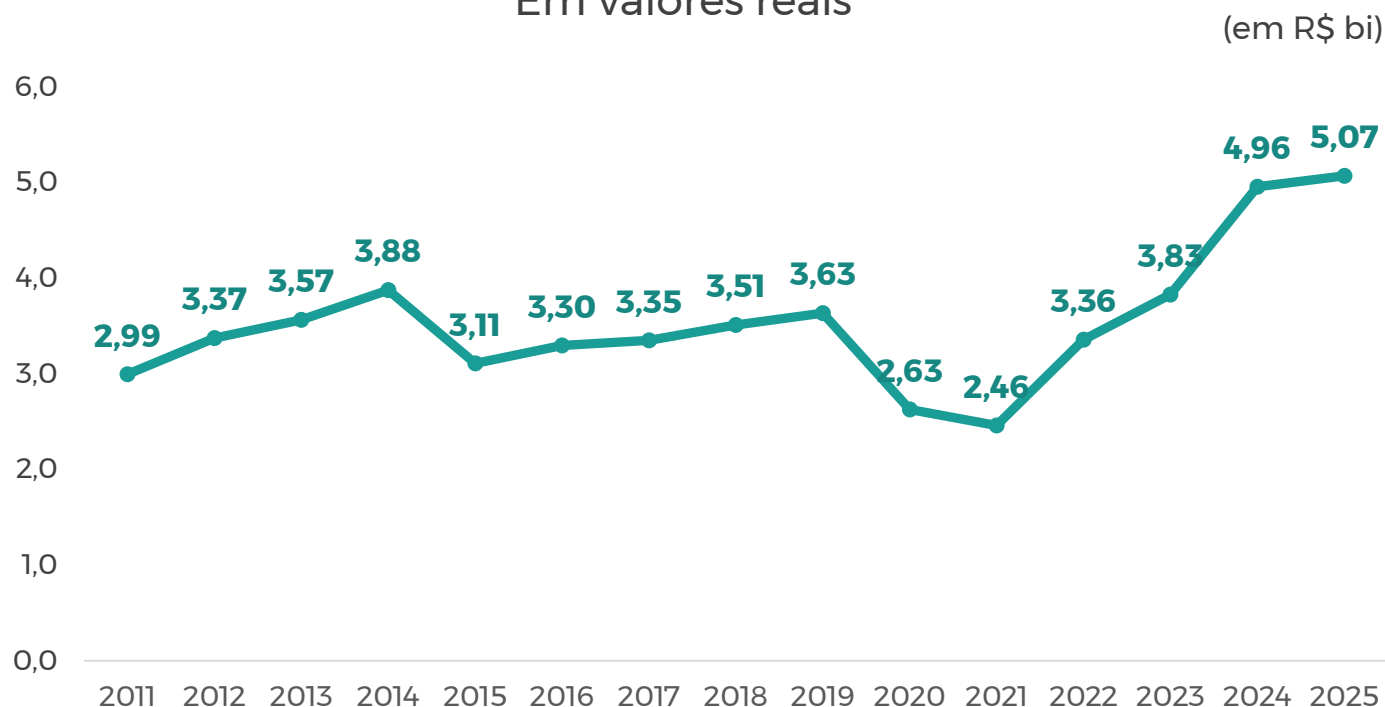
| ODC Seg. Pública e Sist. Penal | 2018 | 2025 | |
|--|---------------|---------------|------------|
| Operação dos serviços e Gestão de TIC do Detran | 849 mi | 1 bi | 19% |
| Manutenção do sistema prisional | 261 mi | 354 mi | 35% |
| Manutenção das polícias (BM, CBM e PC) | 297 mi | 307 mi | 3% |
| Qualificação e inovação tecn. do Sistema Prisional* | --- | 37 mi | |
| Vale-refeição e outros auxílios (BM, PC, IGP, CBM, OC) | 110 mi | 234 mi | 113% |
| Vale-refeição e outros auxílios (Fase) | 40 mi | 36 mi | -12% |
| Demais | 234 mi | 427 mi | 83% |

* Tornozeleiras, bloqueadores de celular, antidrones e câmeras corporais.

Notas: em 2018, as despesas do Detran integravam a função administração. Em 2018 os empenhos Fase integravam a função assistência social e direito a cidadania.

ODC: ampliação dos demais programas do Estado

ODC nas Demais Funções
Em valores reais



(em R\$ mi)

| ODC Demais Funções | 2018 | 2025 | |
|---|------|------|------|
| Emater | 299 | 258 | -14% |
| Desassorear RS | --- | 200 | |
| Porta de Entrada | --- | 151 | |
| Jovem Aprendiz | --- | 129 | |
| Fomento à pesquisa e inovação (Fapergs) | 45 | 105 | 113% |
| Cultura | 33 | 147 | 348% |
| Subvenção ao Irriga+ e à Dívida do Agro | --- | 187 | |

Nota: a partir de 2020 as despesas do DETRAN passaram a integrar a função Segurança Pública, o que reduziu o total da função Administração e, por consequência, das 'Demais Funções1 (total, exceto Educ., Seg. Pública e Saúde). Dados para Poder Executivo, administração direta e indireta. Valores corrigidos a preços de 2025 pelo IPCA. Fonte: SEFAZ/RS e ASTEC-GG.

4 Passivos enfrentados

▶ Históricas fontes de receita e despesas sem solução



Caixa Único (SIAC)



Depósitos judiciais



Precatórios



Dívida com a União

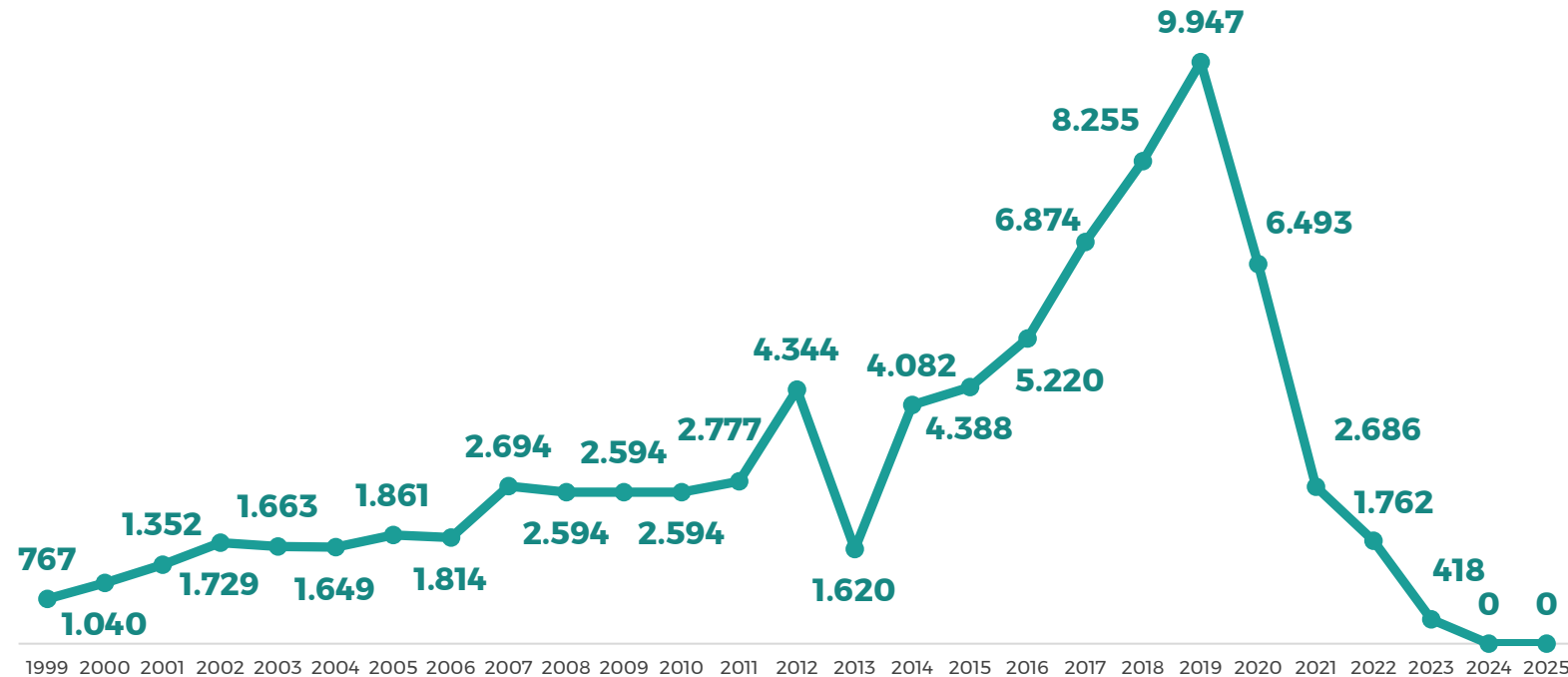


Mínimos da Educação e Saúde

Recomposição do Caixa Único

Dívida do Caixa Único (SIAC) 1999 a 2025

(em R\$ bi)

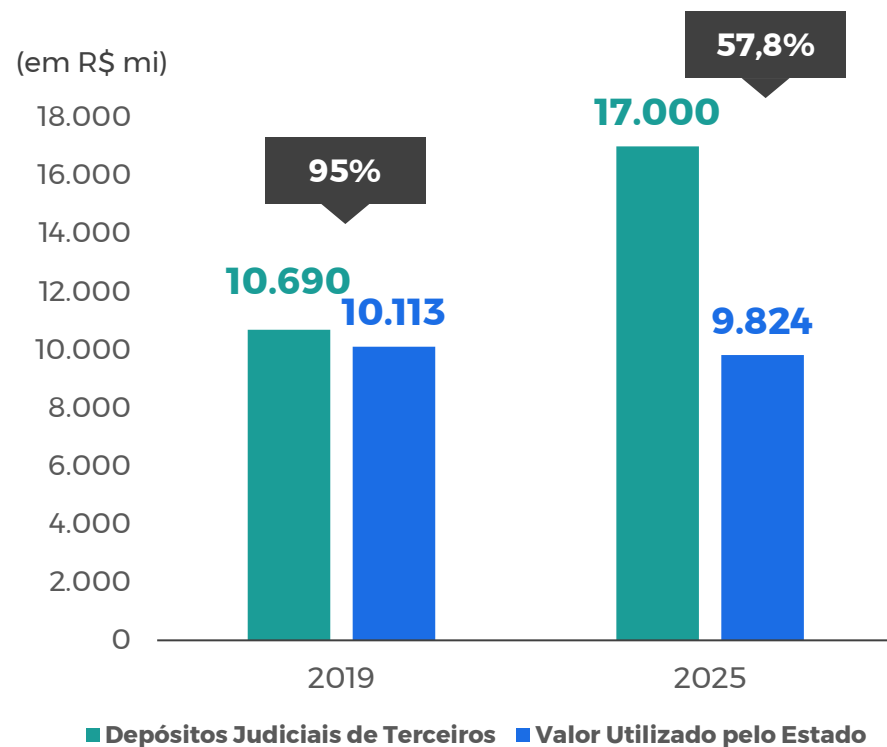


Nota: valores para o último dia útil de cada ano.
Fonte: Relatório de Transparência Fiscal, SEFAZ/RS.

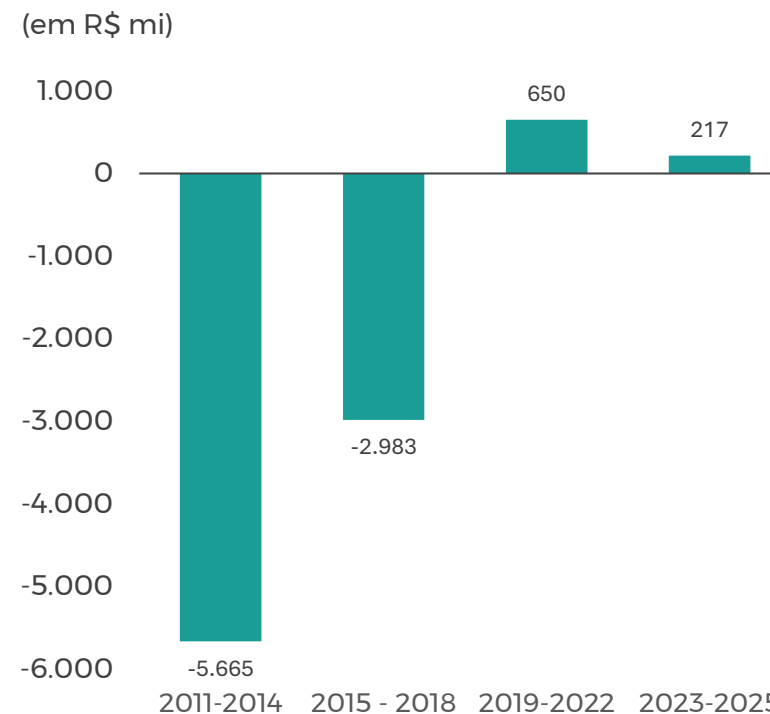
- ▶ Dívida com o Caixa Único quitada
- ▶ Novo SIAC
Mais clareza e transparência no uso dos recursos do Caixa Único

Fim do uso de depósitos judiciais

Depósitos Judiciais de Terceiros 2019 e 2025



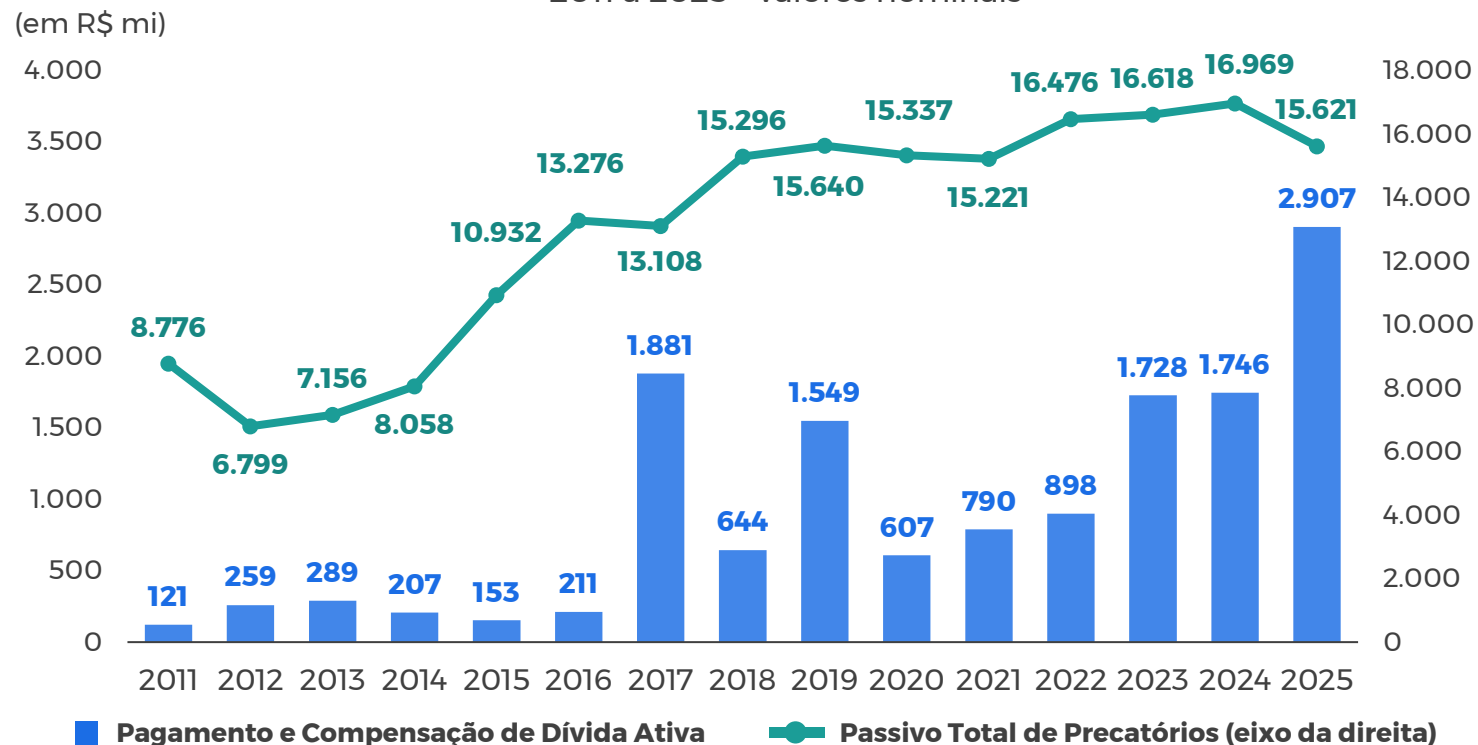
Balço de Depósitos Judiciais de Terceiros Utilizados pelo Estado 2011 a 2025 – valores nominais



Fonte: Balço Geral do Estado, SEFAZ/RS. Valores nominais.

Recorde de pagamentos em precatórios

Pagamentos e compensação de dívida ativa e passivo total de precatórios
2011 a 2025 - valores nominais



Média anual de pagamentos

- ▶ 2014-18: R\$ 470 milhões
- ▶ 2019-25: R\$ 1,46 bilhão

R\$ 10,2 bi pagos em 7 anos

Fonte: SEFAZ/RS (estoque 2004-2024 e pagamentos 2004-2020), SADIPEM (STN)(estoque 2025) e Portal Precatórios RS (pagamentos 2021-2025, retirado em 03/02/26).
Notas: a) em 2017 e 2019 foram registrados pagamentos realizados em exercícios anteriores; b) A informação do passivo total de precatórios tem como origem os Tribunais (TJ, TRF e TRT), entretanto as variações nos exercícios de 2010 e 2012, em que ocorreram reduções de saldos sem pagamentos significativos, indicam inconsistência no dado desses exercícios.

Dívida com a União

RRF (2022 a 2030)

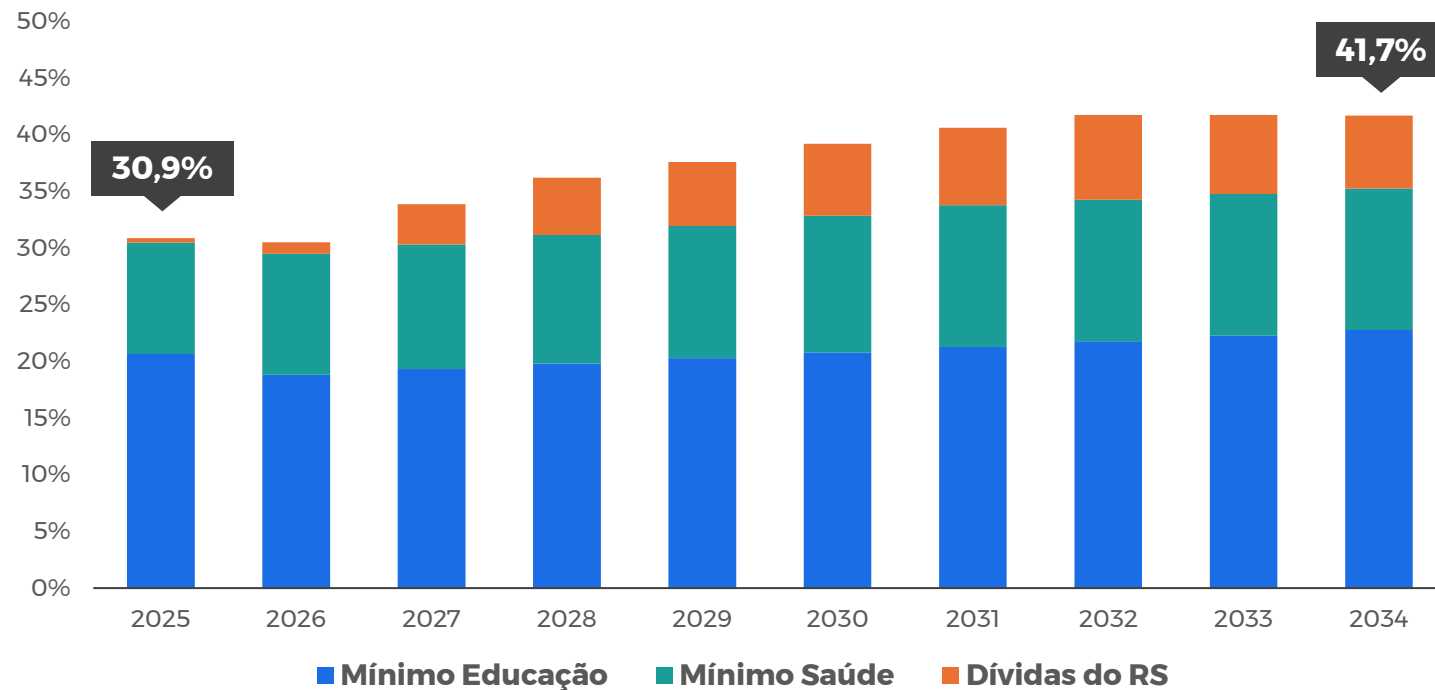
- ▶ Alívio ao caixa, segurança jurídica e retomada gradual do pagamento.

Propag (2026/27 a 2057)

- ▶ Diminuição da taxa de correção da dívida de cerca de **15%** ao ano para IPCA + 2% (“pacote 1”).
- ▶ Prazo alongado, pagamento gradual e economia estimada de **R\$ 42 bilhões** (preços de dez/25).
- ▶ Contribuição ao Fundo de Equalização Federativa (FEF) já em **2027**: previsão de **R\$ 678 milhões**.

Acordo dos mínimos da saúde e educação

Comprometimento da RLIT com mínimos e dívida 2025 executado | 2026-2034 projetado



Controvérsia pela inclusão de despesas com saneamento, IPE Saúde e inativos.

Acordos com o MP para pagamentos graduais:

- ▶ **Saúde: 2025-2030**
- ▶ **Educação: 2025-2039**

Obs.: em 2025, atingimos 20,66% no mínimo da educação, acima dos 18,34% definidos no acordo com o MP. Para 2026-2034 os percentuais são os mínimos definidos nos acordos.

Notas: a RLIT (Receita Líquida de Impostos e Transferências) compreende as receitas de impostos estaduais e transferências constitucionais e legais, após deduções de transferências de cota-parte aos municípios. Dívidas do RS abrangem o serviço da dívida e as amortizações extraordinárias do Propag, o pagamento ao FEF (1%) do Propag e o pagamento de serviço de outras dívidas do RS (com instituições multilaterais, por exemplo).

Medidas de responsabilidade fiscal reconhecidas

Classificação da Capacidade de Pagamento (CAPAG)

Nota D

Nota C

1995 a 1998

2003 a 2006

2011 a 2014

2019 a 2024

2025

1999 a 2002

2007 a 2010

2015 a 2018

Receita pública e crescimento econômico

✓ Redução de impostos

- ▶ Modal
- ▶ *Bluechips*
- ▶ Difal
- ▶ Devolve ICMS

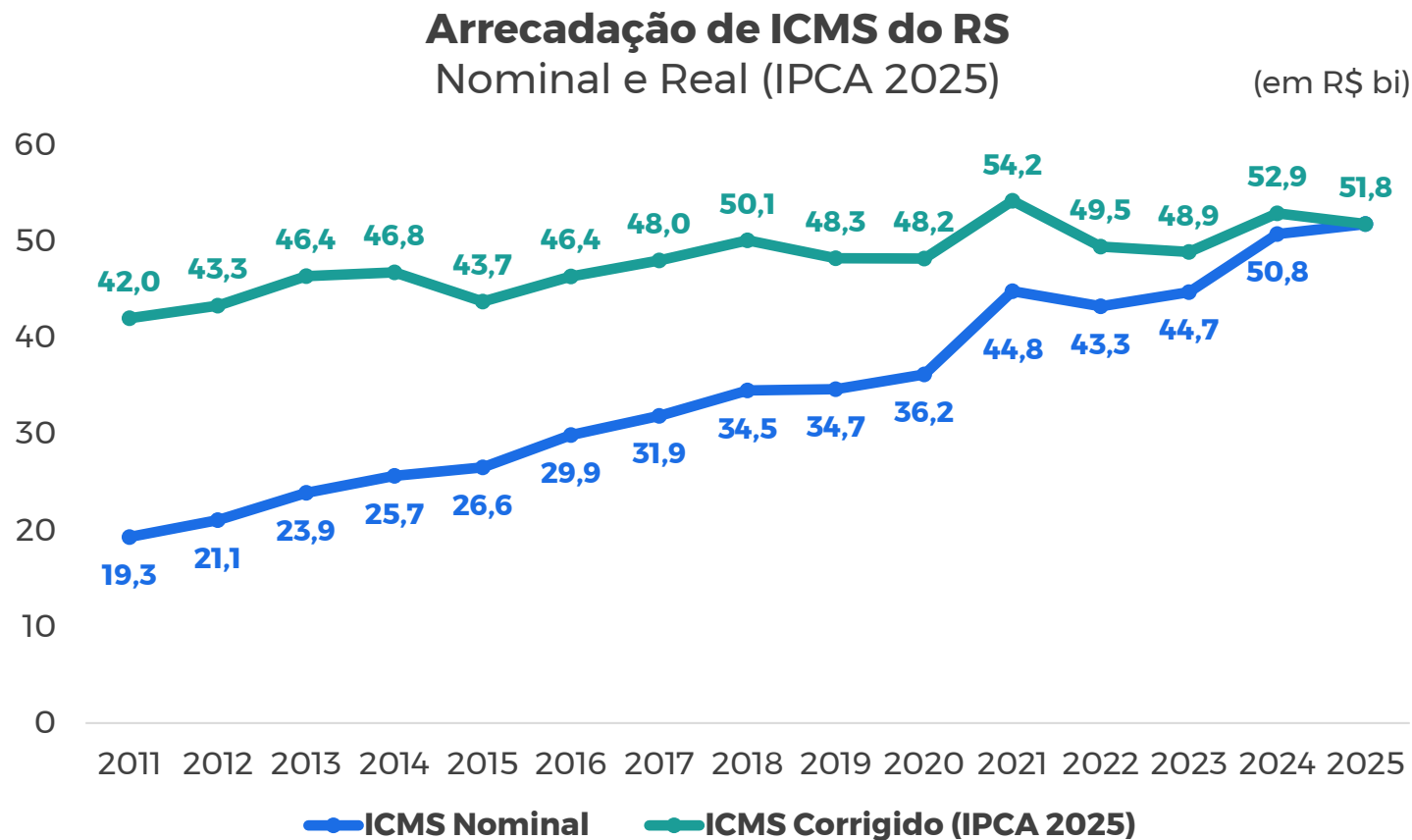
✓ Redução da burocracia

- ▶ Receita 2030+
- ▶ Conselho de Boas Práticas
- ▶ Dispensa da GIA
- ▶ Minha Empresa

✓ Refaz Reconstrução I e II

✓ Incentivos tributários para diversos setores

Baixo crescimento da receita de ICMS



- ▶ Queda real entre 2021 e 2025
- ▶ Variação da receita entre 2018 e 2025 inferior ao crescimento do PIB: **ICMS 3,4% vs PIB 7,0%**

Fonte: SEFAZ/RS e ASTEC-GG. Valores corrigidos a preços de 2025 pelo IPCA.

Nota: foram excluídas as arrecadações extraordinárias, com os programas Ajustar RS, Em Dia, Refaz, Compensa-RS e das operações relacionadas a CEEE-D (contabilização escritural, referente ao recebimento de valores em Dívida Ativa).

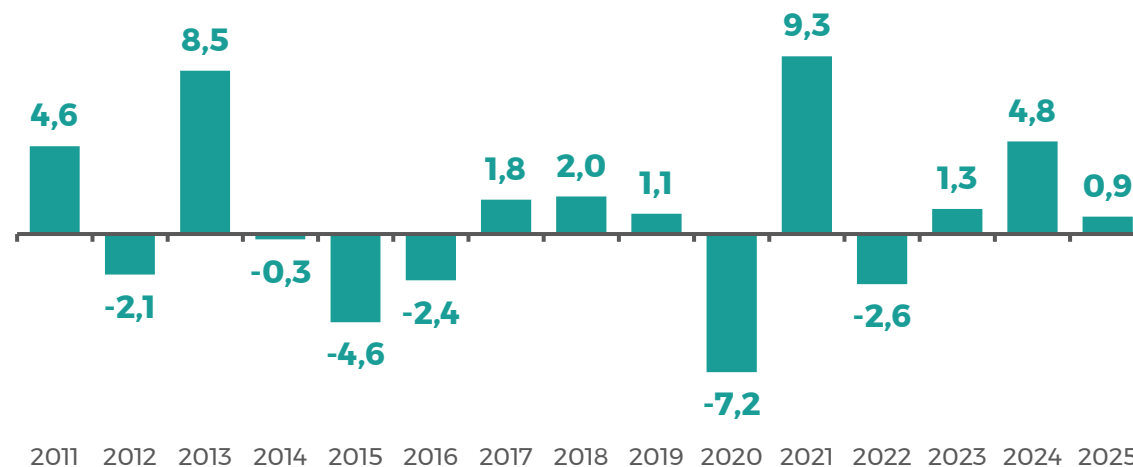
Crises* afetaram nossa capacidade de **crescimento** **econômico** e de **ICMS**

CRESCIMENTO DO PIB ACUMULADO

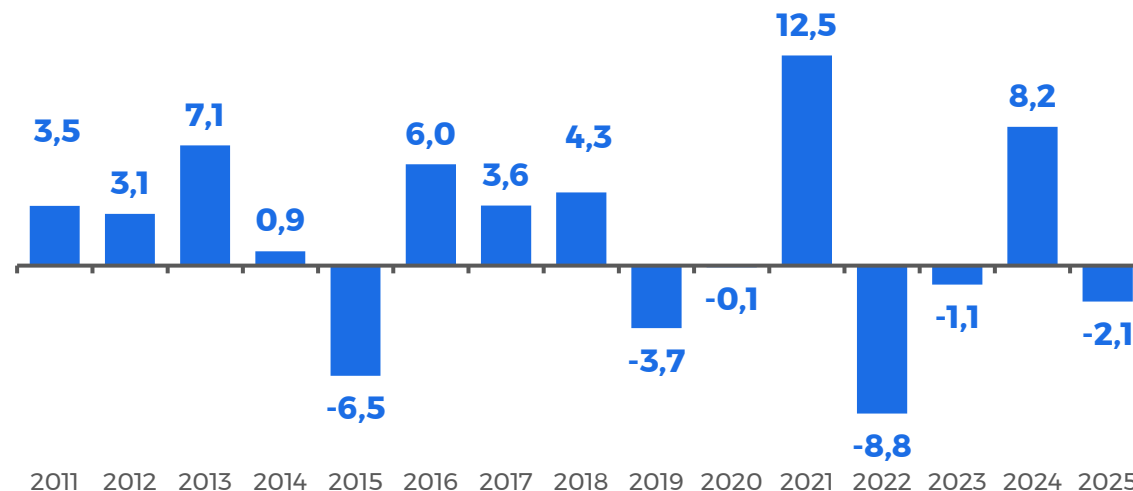
- ▶ **2018-2025: 7%**
- ▶ **2011-2025: 14,5%**
(15 anos)

*Especialmente pandemia e estiagens.
Fonte: SEFAZ/RS, SPCG/RS e ASTEC-GC.

Variação do PIB do RS (%)



Variação real do ICMS do RS (%)





RS DO FUTURO

Bases para o

**desenvolvimento econômico,
inclusivo e sustentável**



RS do Futuro: capital humano e produtividade



Combate à evasão escolar, com queda de 50% na taxa de abandono (de 6,3% para 3,2%)



Ampliação de 18 para 432 escolas de tempo integral



Formação, atração e manutenção de talentos em tecnologia



+78 mil vagas em cursos profissionalizantes para a demanda local de mão de obra



RS do Futuro: inovação e digitalização



South Summit Brazil:



**RS no mapa da
inovação mundial**



**1º lugar no Ranking de
Inovação dos Estados**



**4x o Estado mais
digital do Brasil**

RS do Futuro: ambiente de negócios



✓ **Invest RS: agência de promoção e atração de investimentos**

✓ **3º estado mais seguro do Brasil: queda drástica nos índices de violência e criminalidade**

✓ **Lei da Liberdade Econômica**

✓ **Novos fundos de investimento público-privados para financiamento de projetos de infraestrutura, resiliência e futuro**

✓ **2,5x mais investimentos privados atraídos por ano**

* média anual de R\$ 34 bi entre 2018-2020 e de R\$ 80 bi entre 2021-2025.



RS do Futuro: infraestrutura e logística



**Expansão em energia,
gás e saneamento via
setor privado**



**Promoção da malha
aeroportuária regional**



**4,5x mais investimentos
em obras e manutenção
de rodovias**



**Retomada da
navegação de longo
curso e noturna**



**Concessões rodoviárias
estratégicas e
resilientes**



**Porto de Rio Grande:
2º mais ágil e
eficiente do Brasil**



RS do Futuro: **resiliência climática**

✓ **Fortalecimento do Sistema Estadual de Proteção e Gestão de Riscos e Desastres**

✓ **Qualificação e implantação de novos sistemas de proteção contra cheias**

✓ **Fomento à transição energética: programas de biodiesel, H2V e energia eólica**

✓ **Roteiros de descarbonização de atividades agropecuárias**

✓ **Expansão da irrigação e resiliência das atividades no campo**



**EQUALIZAMOS
O PASSADO**

**ENCAMINHAMOS
O FUTURO**

**MANTEMOS A
RESPONSABILIDADE
NO PRESENTE**



PLDO

2027

PROJETO DE
LEI DE DIRETRIZES
ORÇAMENTÁRIAS



GOVERNO
DO ESTADO
**RIO
GRANDE
DO SUL**



CENÁRIO FISCAL

PREMISSAS

INDICADORES

| Boletim Focus 27/03 | 2026 | 2027 | 2028 | 2029 |
|---------------------|-------|-------|-------|-------|
| IPCA | 4,31% | 3,84% | 3,57% | 3,50% |
| PIB | 1,85% | 1,80% | 2,00% | 2,00% |

RECEITAS

- ▶ **Receitas Tributárias:** projeções fornecidas pela Receita Estadual (ICMS 2027) - **R\$ 57.562 milhões**
- ▶ **Receita extraordinária:** privatização da CRM - R\$ 824,5 milhões (não primária).
- ▶ **Reforma Tributária:**
Inclui estimativas de arrecadação de **IBS** com alíquota teste de 0,1%, sendo:
 - 0,05% destinado ao Comitê Gestor do IBS
 - 0,05% divididos entre Estados e Municípios

CENÁRIO FISCAL

PREMISSAS

DESPESAS

- ▶ **FUNRIGS: R\$ 1,971 bilhão** em 2027. Diferença entre o valor total do Plano de Investimentos (R\$ 15,167 bilhões) e a previsão de empenhos até 2026 (R\$ 13,194 bilhões). Valor dividido em outras despesas correntes, investimentos e inversões financeiras.
- ▶ **Pessoal:** crescimento vegetativo, pleitos aprovados no GAE até fev/26, piso do magistério equivalente a 2026.
- ▶ **Precatórios:** 1,5% da RCL (EC 136/25), equivalente a **R\$ 1,029 bilhão**.
- ▶ **Dívida:** suspensão da dívida com a União até meados de 2027. Após, fluxo do Propag.
- ▶ **Investimentos e Inversões:** considera comportamento histórico, Funrigs, investimentos Propag (R\$ 678 milhões), transferências ao FEF/Propag (R\$ 678 milhões) e investimentos com retorno FEF (R\$ 66 milhões).
- ▶ **Outras despesas correntes:** considera comportamento histórico, Funrigs e cumprimento dos acordos com o MP para saúde e educação.

CENÁRIO FISCAL

RESULTADOS

R\$ milhões

| | Resultado Orçamentário | Resultado primário |
|------------------|------------------------|--------------------|
| Receitas | 95.299,37 | 67.058,035 |
| Despesas | 99.302,40 | 71.912,443 |
| Resultado | -4.003,03 | -4.854,42 |

Referência para a LOA

Considera todas as receitas e despesas (pelo critério “empenho”)

Meta proposta na LDO

Considera somente as receitas e despesas primárias (pelo critério “pagamento”, excluindo a dívida, receitas de aplicações financeiras, privatizações e transações do RPPS.

CENÁRIO FISCAL

RESULTADOS

PRIMÁRIO: PRINCIPAIS FATORES QUE LEVAM AO DÉFICIT PROJETADO PARA 2027

| RECEITAS | + | DESPESAS |
|--|---|---|
| <ul style="list-style-type: none">▶ Receitas Tributárias - baixo crescimento da arrecadação de ICMS nos últimos anos.▶ Receitas extraordinárias - não há previsão de receitas primárias extraordinárias para 2027 (em 2026, havia a previsão de R\$ 1,2 bilhão com a venda dos direitos de operacionalização da folha). Privatização da CRM não impacta resultado primário. | | <ul style="list-style-type: none">▶ Calamidade pública - expectativa de R\$ 1,97 bilhão de despesas empenhadas do Funrigs em 2027, além de significativo pagamento de restos a pagar do fundo (em torno de R\$ 2,8 bilhões).▶ Adesão ao Propag - Estado volta a pagar a dívida com a União a partir de junho/27, com contrapartidas de novas despesas primárias com transferências ao FEF (R\$ 678 milhões) e realização de investimentos no próprio Estado (R\$ 678 milhões).▶ Acordos com o MP educação e saúde - as novas despesas com educação e saúde para cumprimento dos termos firmados com o Ministério Público devem alcançar um montante de R\$ 1,81 bilhão em 2027. |



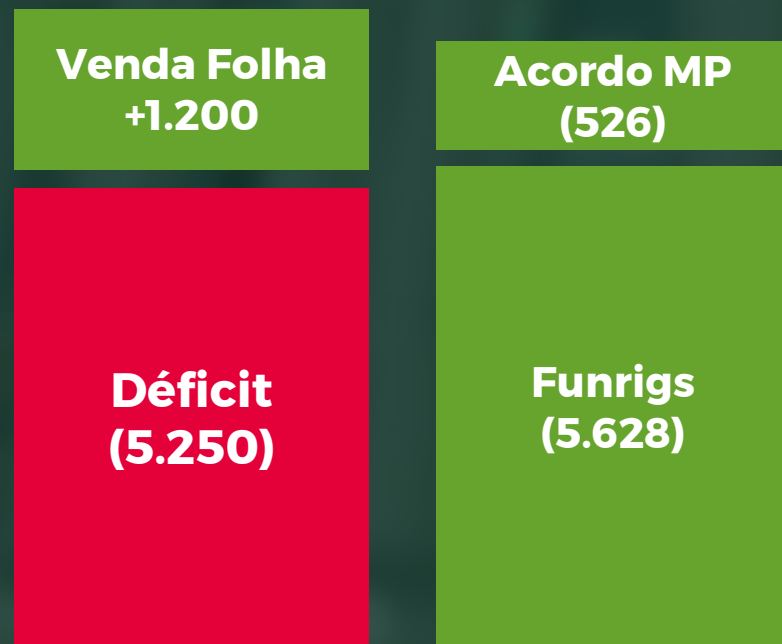
Déficit primário de R\$ 4,854 bilhões

DÉFICIT PRIMÁRIO | PLDO 2026 X PLDO 2027

R\$ milhões

PLDO 2026

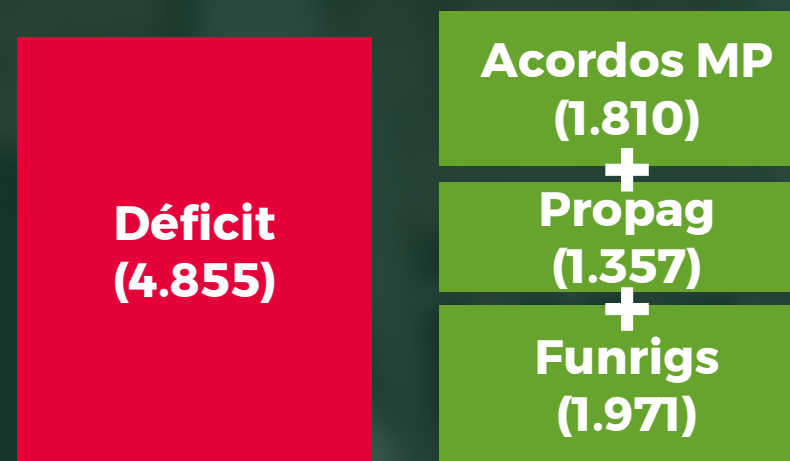
Déficit do PLDO 2026 compatível com o montante destinado ao Funrigs. Receita extraordinária de venda da folha evitou déficit maior.



X

PLDO 2027

Déficit do PLDO 2027 compatível com os montantes destinados ao Funrigs, investimentos e transferências FEF decorrentes do Propag e acordos MP Saúde e Educação. Não há previsão de receitas primárias extraordinárias.



EVOLUÇÃO DOS RESULTADOS PRIMÁRIOS

Meta LDO x Resultado Primário Valores nominais - 2009 a 2025

(em R\$ mi)



- ▶ **Resultados acima do projetado de 2020 a 2024**
- ▶ **Em 2025, flexibilidade por conta da calamidade***
- ▶ **Receitas de privatizações não computam o resultado primário**

Fonte: LDOs de 2010-2027 - Anexo II - Demonstrativo do Cumprimento das metas, elaborado por SEFAZ/RS.

* Em 2025, a meta da LDO foi proposta antes da edição da LC 206/24, não computando os efeitos do Funrigs (troca de despesa com serviço da dívida - não primária, por investimentos - despesas primárias).



PLDO 2027

PROJETO DE
LEI DE DIRETRIZES
ORÇAMENTÁRIAS



GOVERNO DO ESTADO DO RIO GRANDE DO SUL
SECRETARIA DA FAZENDA DO ESTADO
TESOURO DO ESTADO

LDO MAIS SIMPLES 2027




DESCOMPLICANDO AS
DIRETRIZES ORÇAMENTÁRIAS
DO RIO GRANDE DO SUL



tesouro.fazenda.rs.gov.br





**RESPONSABILIDADE
FISCAL PARA GARANTIR
CRESCIMENTO,
INVESTIMENTO E FUTURO
PARA OS GAÚCHOS**



PLDO 2027 E PROJEÇÕES ORÇAMENTÁRIAS



GOVERNO
DO ESTADO
**RIO
GRANDE
DO SUL**

