

Indicadores do Agronegócio do RS

1º trimestre de 2022

Departamento de Economia e Estatística
DEE-SPGG



Introdução

- O Departamento de Economia e Estatística da SPGG está divulgando as estatísticas das **exportações** e do **emprego formal celetista** do agronegócio do Rio Grande do Sul.
- As fontes dos dados brutos são o Sistema Comex Stat e o Novo Caged. Na sequência, são apresentadas as principais informações do **primeiro trimestre de 2022**, comparativamente a igual período do ano anterior.
- **Trimestralmente**, as informações são publicadas no **site do DEE** (<https://dee.rs.gov.br>).



Introdução

- As estatísticas do emprego formal e das exportações são inspiradas no **conceito do agronegócio**, que, **além da agropecuária**, abrange:
 - a. A produção de insumos e de bens de capital para a agropecuária (fertilizantes, defensivos, máquinas agrícolas);
 - b. A indústria de transformação de matéria-prima agropecuária (alimentos, biocombustíveis, fumo);
 - c. as atividades especializadas na oferta de serviços agropecuários e na armazenagem e distribuição dos produtos do agronegócio.

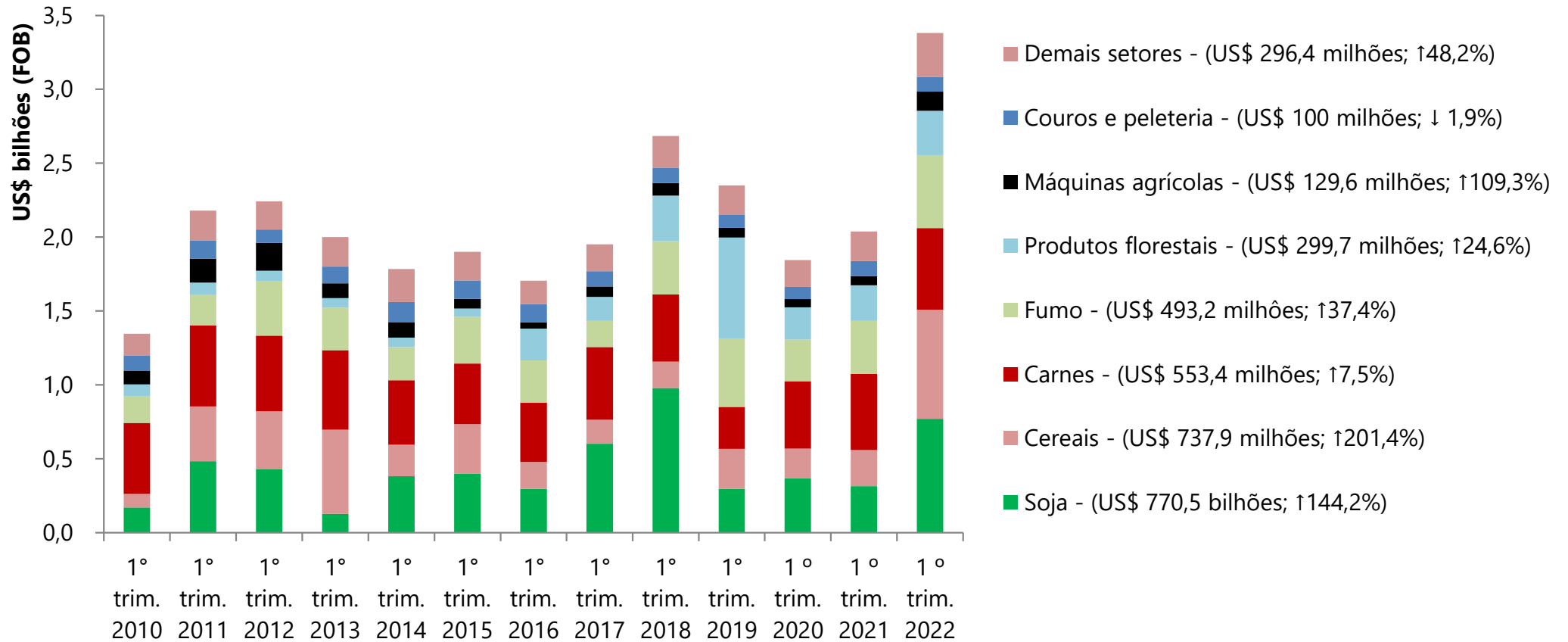


Exportações de Mercadorias do Agronegócio do RS

1º trimestre de 2022



Exportações totais e dos principais setores do agronegócio do Rio Grande do Sul no 1º trimestre – 2010-2022



FONTES DOS DADOS BRUTOS: Ministério da Economia, Secretaria de Comércio Exterior.



Exportações do agronegócio do RS - 1º trim. de 2021 e 2022

Setores	Valor (US\$ FOB)		Participação (%)		Variação no 1º trim. de 2022			
	2021	2022	2021	2022	(US\$ FOB)	Valor (%)	Volume (%)	Preço (%)
Total	2.038.197.268	3.380.640.655	100,0	100,0	1.342.443.387	65,9	64,5	0,8
Soja	315.472.100	770.523.466	15,5	22,8	455.051.366	144,2	102,8	20,5
Cereais, farinhas e preparações	244.829.598	737.850.764	12,0	21,8	493.021.166	201,4	144,2	23,4
Carnes	514.677.055	553.369.580	25,3	16,4	38.692.525	7,5	-0,2	7,8
Fumo e seus produtos	358.840.883	493.192.940	17,6	14,6	134.352.057	37,4	29,3	6,3
Produtos florestais	240.502.546	299.736.945	11,8	8,9	59.234.399	24,6	2,7	21,3
Máquinas e implementos agrícolas	61.942.418	129.634.996	3,0	3,8	67.692.578	109,3	72,3	21,5
Couros e peleteria	101.958.167	99.980.257	5,0	3,0	-1.977.910	-1,9	-15,8	16,5

FONTE DOS DADOS BRUTOS: Ministério da Economia, Secretaria de Comércio Exterior.



Tabela resumo das exportações do agronegócio do Rio Grande do Sul

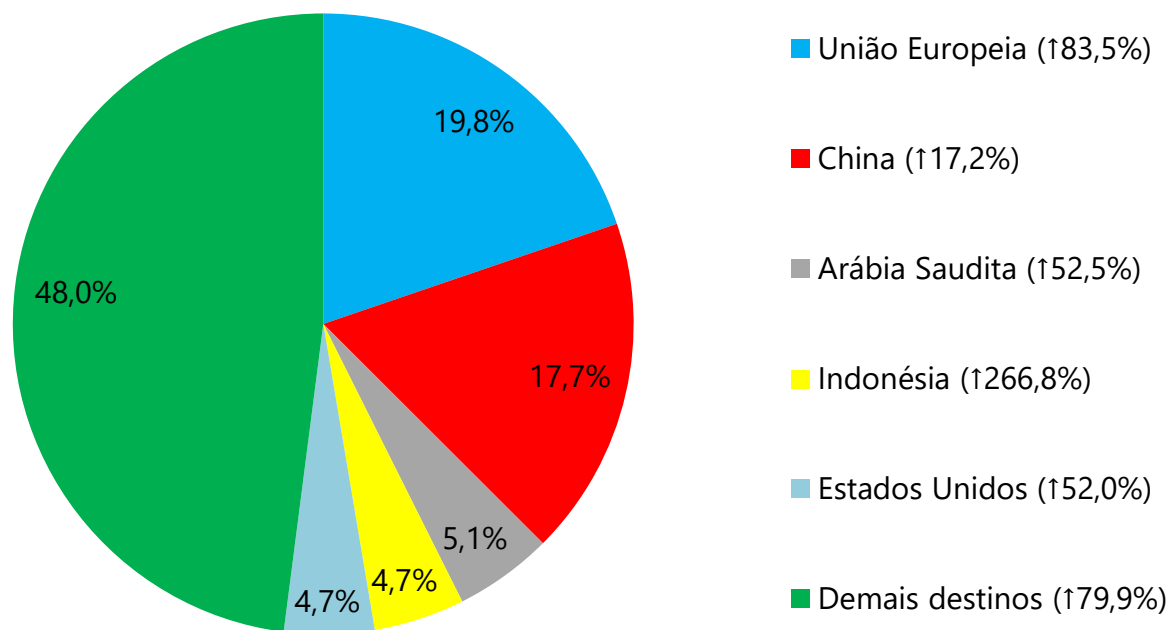
1.º trim./2022

SETORES E GRUPOS DE PRODUTOS	VALOR (US\$ FOB)	PARTICIPAÇÃO (%)	VARIACÃO			
			(US\$ FOB)	Valor (%)	Volume (%)	Preço (%)
Soja	770.523.466	22,8	455.051.366	144,2	102,8	20,5
Soja em grão.....	259.752.464	7,7	145.978.333	128,3	83,6	24,3
Farelo de soja.....	376.290.042	11,1	187.405.043	99,2	99,4	-0,1
Óleo de soja.....	134.480.960	4,0	121.667.990	949,6	616,6	46,5
Cereais, farinhas e preparações	737.850.764	21,8	493.021.166	201,4	144,2	23,4
Trigo.....	592.794.447	17,5	470.203.238	383,6	247,2	39,3
Arroz.....	127.775.696	3,8	68.877.608	116,9	151,9	-13,9
Milho.....	123	0,0	-56.339.522	-100	-100	496,2
Carnes	553.369.580	16,4	38.692.525	7,5	-0,2	7,8
Carne de frango.....	313.810.950	9,3	60.378.696	23,8	7,2	15,5
Carne suína.....	104.700.032	3,1	-63.295.199	-37,7	-27,9	-13,6
Carne bovina.....	100.116.762	3,0	32.850.663	48,8	27,9	16,4
Fumo e seus produtos	493.192.940	14,6	134.352.057	37,4	29,3	6,3
Fumo não manufaturado.....	461.726.483	13,7	132.798.421	40,4	33	5,5
Produtos florestais	299.736.945	8,9	59.234.399	24,6	2,7	21,3
Celulose.....	172.249.995	5,1	19.954.295	13,1	-25,4	51,7
Máquinas e implementos agrícolas	129.634.996	3,8	67.692.578	109,3	72,3	21,5
Tratores agrícolas.....	60.022.513	1,8	30.287.711	101,9	65,4	22,1
Couros e peleteria	99.980.257	3,0	-1.977.910	-1,9	-15,8	16,5
Couros e peles.....	91.076.802	2,7	-863.904	-0,9	-15,5	17,3
TOTAL	3.380.640.655	100,0	1.342.443.387	65,9	64,5	0,8

FONTE DOS DADOS BRUTOS: Ministério da Economia, Secretaria de Comércio Exterior.



Principais destinos das exportações do agronegócio gaúcho 1º trim. de 2022 (em % do total)



FONTE DOS DADOS BRUTOS: Ministério da Economia, Secretaria de Comércio Exterior.



Emprego Formal do Agronegócio do RS

1º trimestre de 2022



Estoque e saldo de empregos formais celetistas no agronegócio – Brasil e RS

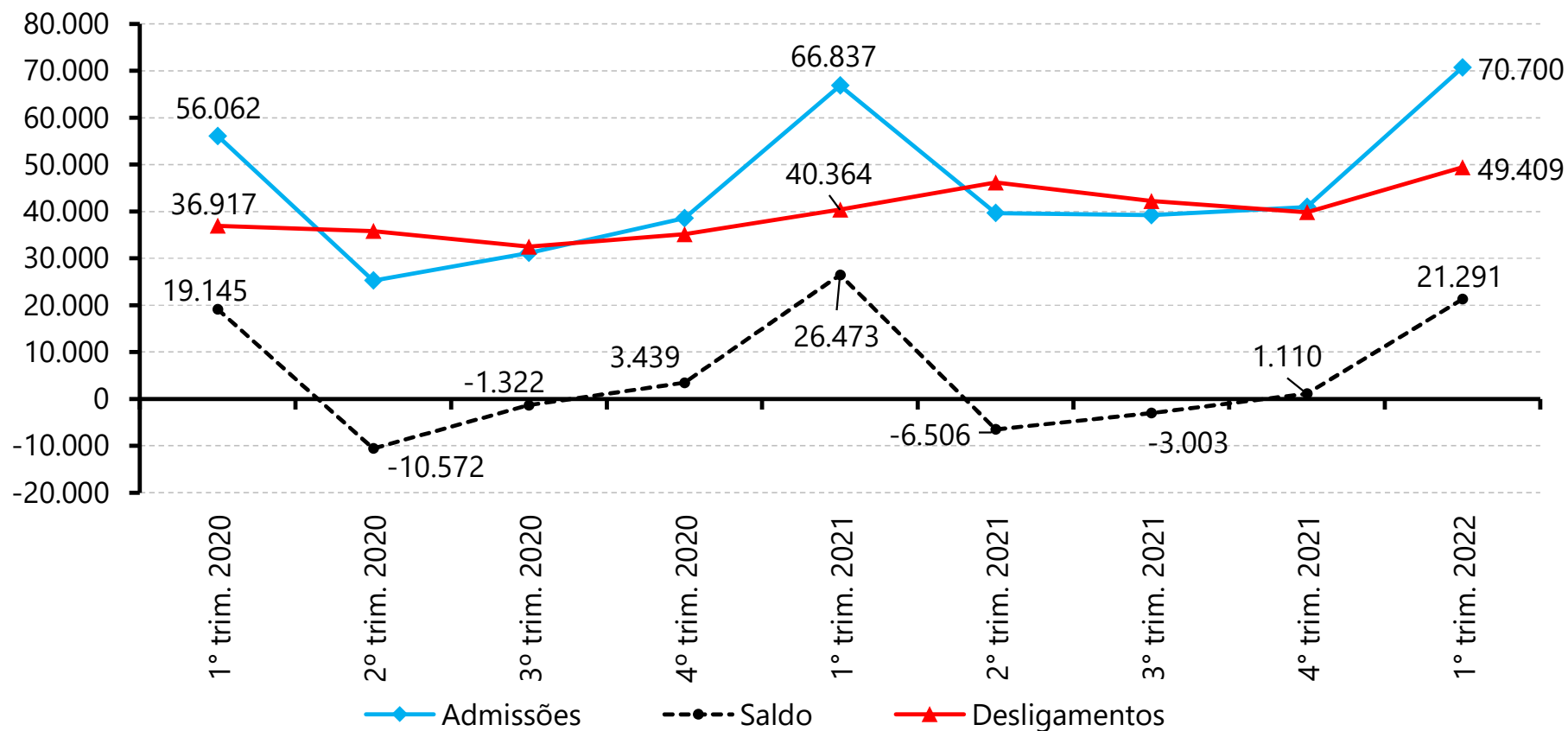
UNIDADE DE REFERÊNCIA	ESTOQUE DE EMPREGOS		SALDO NO 1º TRIMESTRE
	Dez. 2021	Mar. 2022	
Rio Grande do Sul	350.717	372.008	21.291
Brasil	4.643.728	4.696.420	52.692

FONTE DOS DADOS BRUTOS: Ministério do Trabalho, Programa de Disseminação das Estatísticas do Trabalho.
ELABORAÇÃO: DEE-SPGG.

- No primeiro trimestre foram criados 52.692 empregos formais no agronegócio brasileiro.
- No Rio Grande do Sul, o saldo foi positivo em 21.291 empregos entre janeiro e março de 2022.
- Em março havia 372.008 vínculos ativos com carteira assinada no agronegócio gaúcho. Isso representa 7,9% do estoque nacional de empregos no setor.



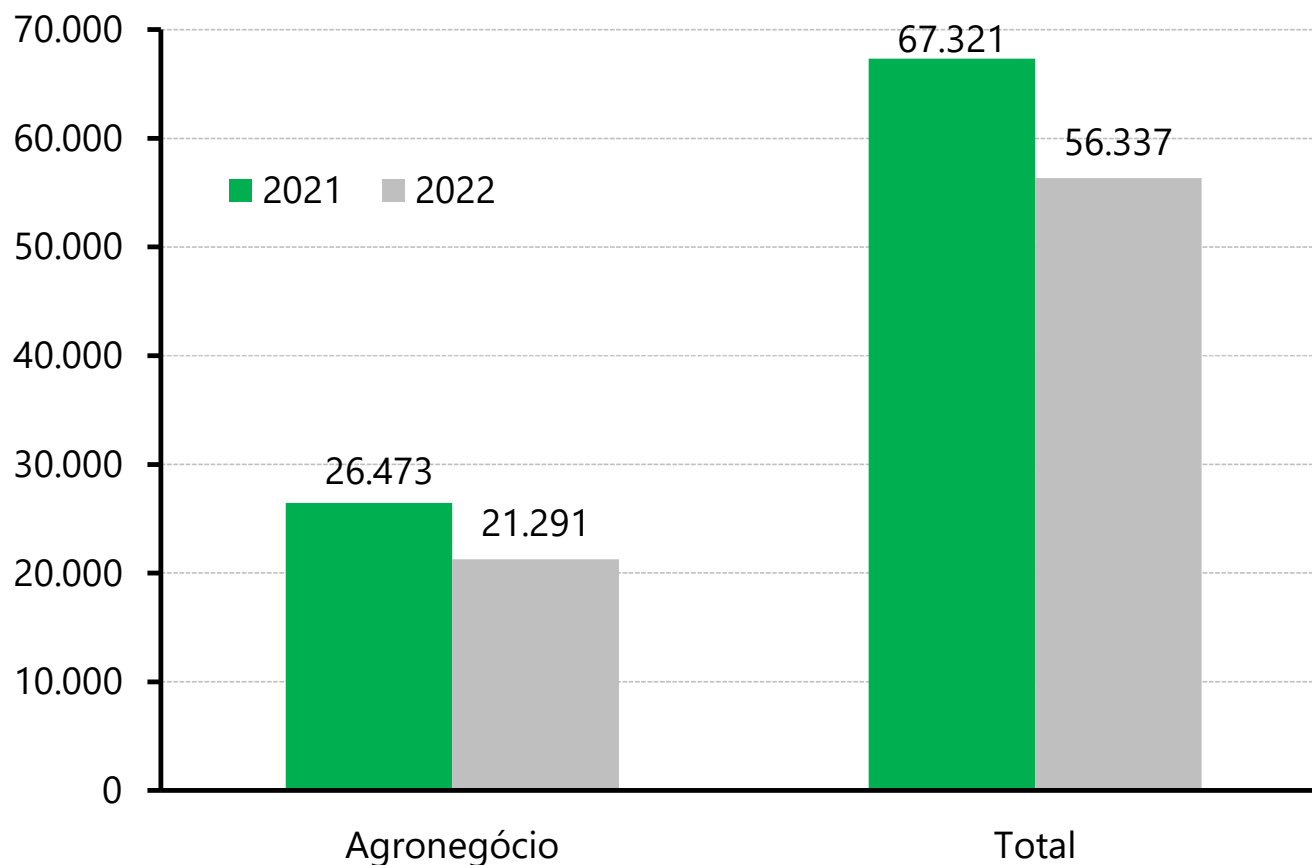
Admissões, desligamentos e saldo de empregos no agronegócio do RS



FONTE DOS DADOS BRUTOS: Ministério do Trabalho, Programa de Disseminação das Estatísticas do Trabalho.
ELABORAÇÃO: DEE-SPGG.



Saldo de empregos formais no agronegócio do RS – 1º trimestre



- O agronegócio respondeu por 37,8% dos novos empregos formais do RS no primeiro trimestre.
- Contudo, foram criados menos empregos no agronegócio gaúcho do que no ano anterior. A diferença é de 5.182 postos.
- Esse desempenho é explicado principalmente pelos setores de comércio atacadista (que criou menos empregos em razão da estiagem) e de carnes (afetado pelas margens de rentabilidade negativas e pela queda nos volumes exportados).

FONTE DOS DADOS BRUTOS: Ministério do Trabalho, Programa de Disseminação das Estatísticas do Trabalho.

ELABORAÇÃO: DEE-SPGG.



Setores do agronegócio com maior criação e perda de empregos formais celetistas no RS – 1º trimestre

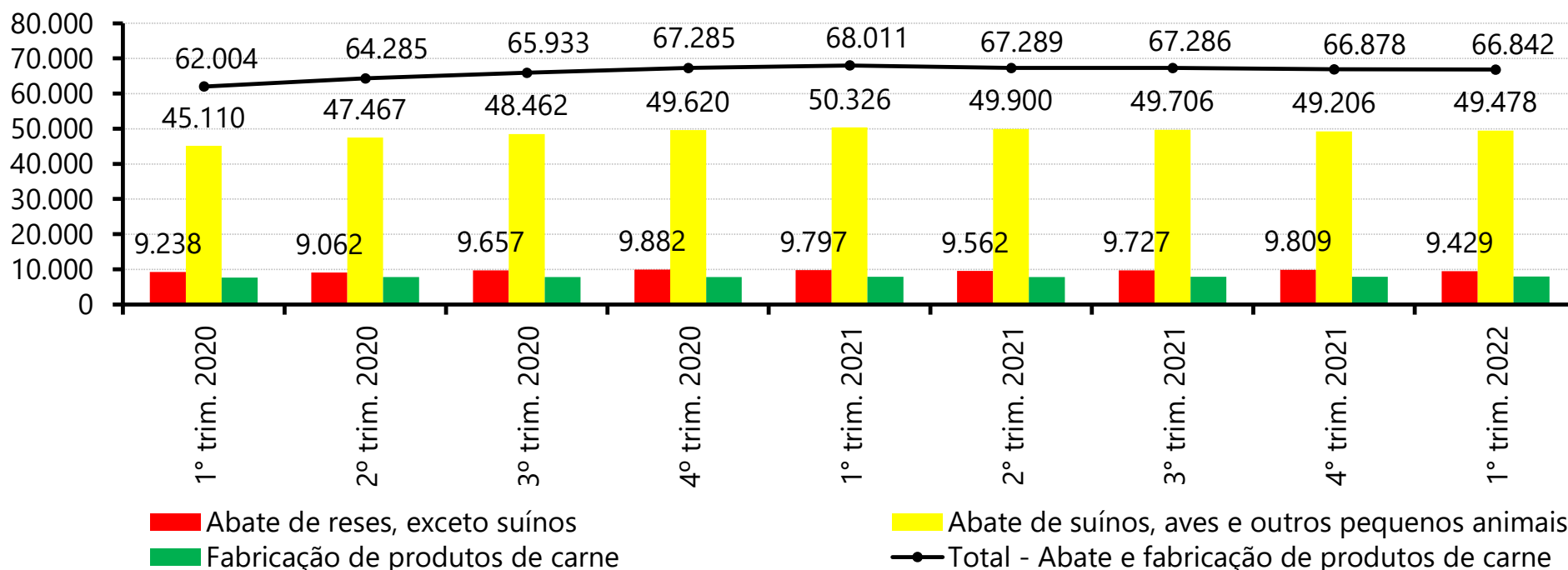
SETORES	SALDO		DIFERENÇA
	1.º trim./2021	1.º trim./2022	
Maiores saldos			
Fabricação de produtos do fumo	8.837	9.909	1.072
Produção de lavouras permanentes	4.271	3.733	-538
Comércio atacadista de produtos agropecuários e agroindustriais	5.707	2.139	-3.568
Moagem e fabricação de produtos amiláceos	2.414	1.899	-515
Produção de lavouras temporárias	611	1.306	695
Fabricação de tratores, máquinas e equipamentos agropecuários	1.900	1.303	-597
Fabricação de óleos e gorduras vegetais e animais	400	394	-6
Fabricação de produtos intermediários de madeira	451	389	-62
Produção florestal	266	182	-84
Menores saldos			
Fabricação de conservas	-1.346	-700	646
Laticínios	22	-267	-289
Produção de sementes e mudas certificadas	-39	-130	-91
Abate e fabricação de produtos de carne	726	-36	-762
TOTAL AGRONEGÓCIO	26.473	21.291	-5.182

FONTE DOS DADOS BRUTOS: Ministério da Economia, Secretaria Especial de Previdência e Trabalho.

ELABORAÇÃO: DEE-SPGG.



Empregos formais no setor de carnes do RS



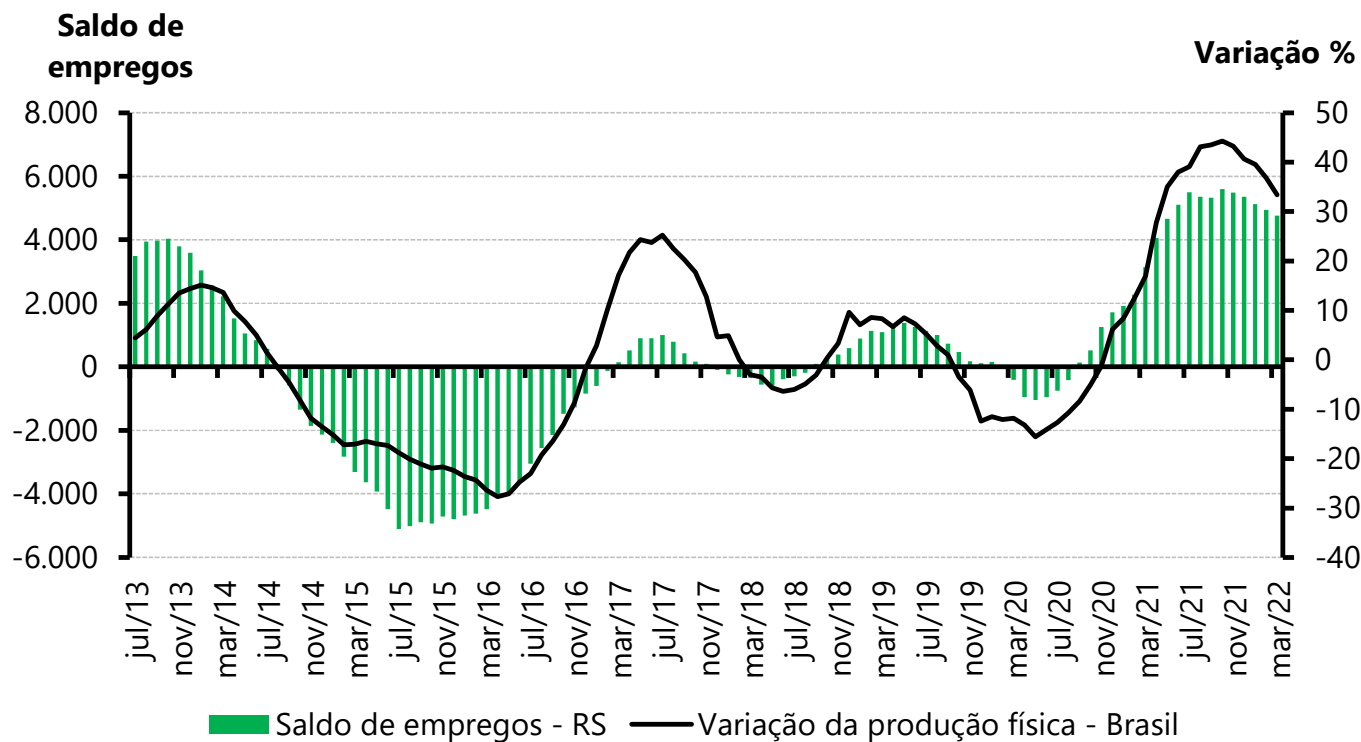
FONTE DOS DADOS BRUTOS: Ministério do Trabalho, Programa de Disseminação das Estatísticas do Trabalho.

ELABORAÇÃO: DEE-SPGG.

- No setor de carnes, houve relativa estabilidade, com apenas 36 empregos perdidos no trimestre. Após atingir o maior patamar de empregos no 1º trim. de 2021, o setor se defrontou com um ambiente econômico mais desafiador, sobretudo no mercado interno.
- A entrada da segunda safra de milho no mercado brasileiro tende a favorecer a redução dos custos de produção nos próximos meses. Aliada à recente recuperação dos preços recebidos pelo quilo do suíno vivo isso pode representar um ponto de inflexão para a sustentabilidade econômica do setor nos próximos meses.



Dinamismo da indústria de máquinas agrícolas e criação de empregos no RS



- A produção nacional de máquinas agrícolas cresceu 15,2% no 1º trim. de 2022, comparativamente a 2021. A perspectiva de encarecimento do financiamento no próximo Plano Safra também favoreceu a antecipação de investimentos no campo, sobretudo para a aquisição de tecnologias redutoras de custos e otimizadoras da gestão.
- O setor de máquinas agrícolas gaúcho criou 1.303 empregos no 1º trim. de 2022, o equivalente a 46,3% do total dessa indústria no Brasil.

Nota: 1. Variação percentual da produção física acumulada em 12 meses.

Nota: 2. Saldo de empregos acumulado em 12 meses.

FONTES DOS DADOS BRUTOS: Pesquisa Industrial Mensal de Produção Física – Brasil (IBGE) e Ministério do Trabalho, Programa de Disseminação das Estatísticas do Trabalho .

ELABORAÇÃO: DEE-SPGG.



Considerações finais



Considerações finais

- Como efeito da estiagem, para os próximos trimestres a tendência é de retração dos volumes exportados pelo agronegócio gaúcho, sobretudo de soja.
- Para além da sazonalidade, com a menor disponibilidade de matéria prima agropecuária, a tendência também é de queda na geração de empregos diretos em relação ao observado em 2021.
- A indústria de máquinas agrícolas segue operando em ritmo elevado para atender a crescente demanda interna e externa, o que favorece a geração de novos postos de trabalho. Contudo, o ciclo de alta nas taxas de juros atua como fator limitante à aquisição de bens de capital na agricultura. A disponibilidade de recursos e as condições de financiamento no próximo Plano Safra serão decisivas para o desempenho do setor no segundo semestre.
- No setor de carnes, principal empregador do agronegócio gaúcho, a tendência é de melhora no spread entre os preços e os custos de produção de aves e suínos. Os programas governamentais de transferência de renda contribuem para reaquecer a demanda, mas a queda na massa salarial e a alta inflação constituem desafios importantes para a elevação do consumo per capita no Brasil. No setor externo, a carne suína se defronta com menores importações da China, mas o status sanitário diferenciado pode favorecer o Brasil em um contexto de difusão da gripe aviária na Europa e EUA.



rs.gov.br

GOVERNO DO ESTADO DO RIO GRANDE DO SUL

Governador: **Ranolfo Vieira Júnior**

SECRETARIA DE PLANEJAMENTO, GOVERNANÇA E GESTÃO • SPGG

Secretário: **Claudio Gastal**

Secretária Adjunta: **Izabel Matte**

Subsecretário de Planejamento: **Antonio Carginin**

DEPARTAMENTO DE ECONOMIA E ESTATÍSTICA • DEE

Diretor: **Pedro Tonon Zuanazzi**

Pesquisadores: **Sérgio Leusin Júnior e Rodrigo Feix**



NOVAS FAÇANHAS

NO PLANEJAMENTO,
GOVERNANÇA E GESTÃO

