

PIB RS

Produto Interno Bruto do Rio Grande do Sul

Departamento de Economia e Estatística (DEE-SPGG)

2.º trimestre de 2022



1. Principais resultados
2. Trimestre sobre o trimestre imediatamente anterior
3. Trimestre sobre o mesmo trimestre do ano anterior
4. Destaques setoriais
5. Acumulado no ano (1.º semestre)
6. Crescimento acumulado em quatro trimestres — evolução
7. Nível do PIB

Principais resultados — 2.º trim./2022

Taxas de crescimento do PIB do Rio Grande do Sul e do Brasil — 2.º trim./2022

(%)

PERÍODOS DE COMPARAÇÃO	RS	BRASIL
Trimestre / trimestre imediatamente anterior (com ajuste sazonal)	-3,5	1,2
Trimestre / mesmo trimestre do ano anterior	-11,5	3,2
Acumulado ao longo do ano / mesmo período do ano anterior	-8,4	2,5
Últimos quatro trimestres / quatro trimestres imediatamente anteriores	-2,4	2,6

Fonte: SPGG-RS/DEE.

IBGE/Sistema de Contas Nacionais Trimestrais.

Principais resultados — últimos cinco trimestres

Taxas de crescimento do PIB do Rio Grande do Sul — 2.º trim./2021 - 2.º trim./2022

(%)

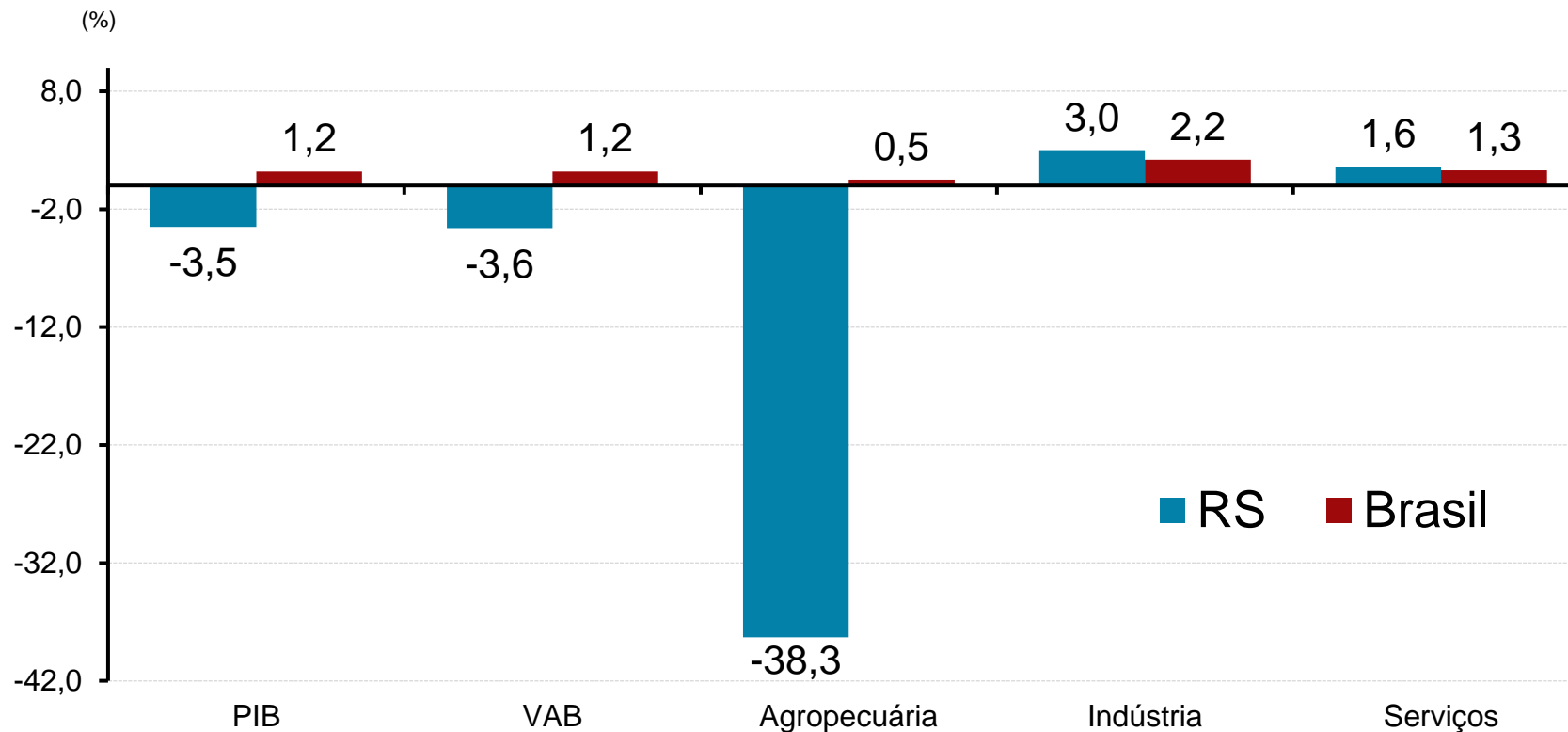
PERÍODOS DE COMPARAÇÃO	2021/II	2021/III	2021/IV	2022/I	2022/II
Trimestre/trimestre imediatamente anterior (com ajuste sazonal)	3,3	-4,1	1,2	-5,1	-3,5
Trimestre/mesmo trimestre do ano anterior	27,4	4,4	4,8	-4,8	-11,5
Acumulado no ano	16,2	12,3	10,4	-4,8	-8,4
Acumulado nos últimos quatro trimestres	6,9	8,8	10,4	7,6	-2,4

Fonte: SPGG-RS/DEE.

**Trimestre sobre o trimestre
imediatamente anterior**

Taxa contra o trimestre imediatamente anterior — 2.º trim./2022

Taxas de crescimento (com ajuste sazonal) do PIB e do VAB, total e por atividades, do Rio Grande do Sul e do Brasil — 2.º trim. 2022 / 1.º trim. 2022



Fonte: SPGG-RS/DEE.
IBGE/Sistema de Contas Nacionais Trimestrais.

Análise setorial

Taxas de crescimento (com ajuste sazonal) do PIB e do VAB, total e por atividades econômicas, do Rio Grande do Sul e do Brasil — 2.º trim. 2022 / 1.º trim. 2022

(%)

ATIVIDADES ECONÔMICAS	RS	BRASIL
PIB	-3,5	1,2
Valor Adicionado Bruto	-3,6	1,2
Agropecuária	-38,3	0,5
Indústria	3,0	2,2
Indústria extrativa mineral	0,8	2,2
Indústria de transformação	1,7	1,7
Eletricidade e gás, água, esgoto e limpeza urbana	18,4	3,1
Construção	4,3	2,7
Serviços	1,6	1,3
Comércio	6,9	1,7
Transportes, armazenagem e correio	-1,8	3,0
Serviços de informação	0,9	2,9
Intermediação financeira e seguros	0,1	1,4
Atividades imobiliárias	0,4	0,3
Outros serviços	2,4	3,3
Administração, educação e saúde públicas	-0,4	-0,8

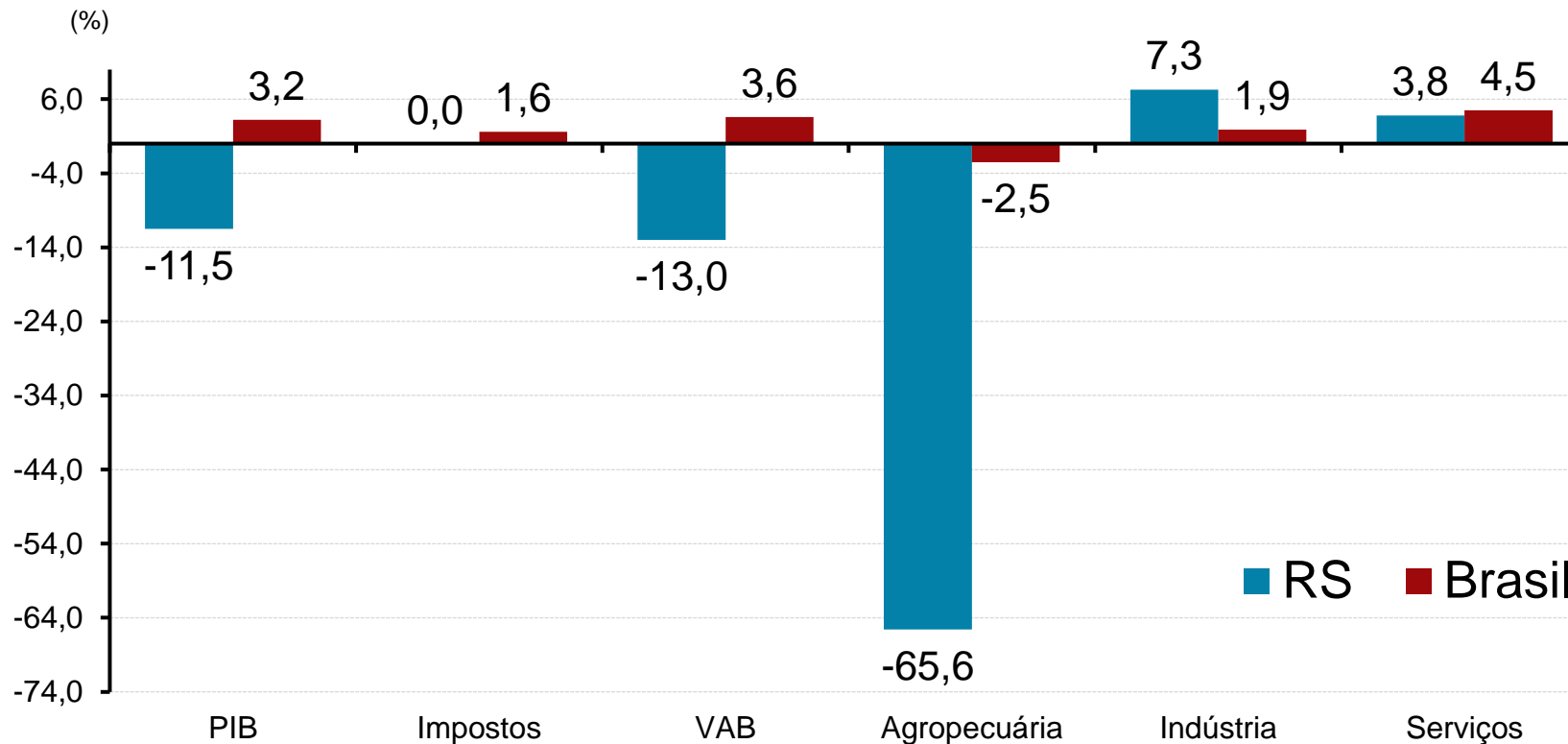
Fonte: SPGG-RS/DEE.

IBGE/Sistema de Contas Nacionais Trimestrais.

**Trimestre sobre o mesmo
trimestre do ano anterior**

Taxa contra o mesmo trimestre do ano anterior — 2.º trim./2022

Taxas de crescimento do PIB, dos impostos e do VAB, total e por atividades, do Rio Grande do Sul e do Brasil — 2.º trim. 2022 / 2.º trim. 2021



Fonte: SPGG-RS/DEE.
IBGE/Sistema de Contas Nacionais Trimestrais.

Análise setorial

Taxas de crescimento do PIB, dos impostos e do VAB, total e por atividades econômicas, do Rio Grande do Sul e do Brasil — 2.º trim. 2022 / 2.º trim.2021

(%)

ATIVIDADES ECONÔMICAS	RS	BRASIL
PIB	-11,5	3,2
Impostos	0,0	1,6
Valor Adicionado Bruto	-13,0	3,6
Agropecuária	-65,6	-2,5
Indústria	7,3	1,9
Indústria extrativa mineral	6,5	-4,0
Indústria de transformação	4,5	0,5
Eletricidade e gás, água, esgoto e limpeza urbana	18,1	10,8
Construção	10,6	9,9
Serviços	3,8	4,5
Comércio	5,1	1,3
Transportes, armazenagem e correio	0,2	11,7
Serviços de informação	6,7	4,6
Intermediação financeira e seguros	-2,6	1,0
Atividades imobiliárias	1,6	0,5
Outros serviços	11,1	13,6
Administração, educação e saúde públicas	-0,7	1,1

Fonte: SPGG-RS/DEE.

IBGE/Sistema de Contas Nacionais Trimestrais.

PIB Trimestral do RS — 2.º trim./2022 | DEE-SPGG-RS

Destques setoriais do trimestre

Destques da agropecuária

Variações na produção dos principais produtos agrícolas do trimestre (2022/2021)



Soja **-54,3%**




Milho **-31,6%**



Arroz **-9,8%**

Fonte: IBGE.



Destaque da indústria de transformação

Principais variações na produção industrial
(2.º trim. 2022 / 2.º trim.2021)

		Máquinas e equipamentos	+15,6%
		Veículos	+42,2%
		Produtos de metal	+5,6%
		Móveis	-15,1%
		Produtos químicos	-22,5%

Fonte: IBGE.



Destques da indústria de transformação

Taxas de crescimento da produção física das atividades industriais
do Rio Grande do Sul — 2.º trim. 2022 / 2.º trim. 2021

(%)

ATIVIDADES INDUSTRIAIS	TAXAS
Máquinas e equipamentos	15,6
Veículos automotores, reboques e carrocerias	42,2
Produtos de metal, exceto máquinas e equipamentos	5,6
Couros e artefatos de couro, artigos para viagem e calçados	4,4
Produtos de borracha e de material plástico	3,9
Produtos do fumo	3,4
Produtos derivados do petróleo e biocombustíveis	0,6
Bebidas	-0,3
Produtos de minerais não metálicos	-0,8
Produtos alimentícios	-2,1
Celulose, papel e produtos de papel	-8,3
Metalurgia	-13,1
Móveis	-15,1
Produtos químicos	-22,5

Fonte: IBGE/Pesquisa Industrial Mensal - Produção Física.

Destques do comércio

Principais variações nas vendas do comércio

(2.º trim. 2022 / 2.º trim.2021)



	Hipermercados e supermercados	+7,4%
	Combustíveis	+16,4%
	Tecidos, vestuário e calçados	+12,8%
	Comércio de veículos	-12,2%
	Materiais de construção	-17,1%

Fonte: IBGE, Detran.



Destques do comércio

Taxas de crescimento do volume de vendas das atividades comerciais do Rio Grande do Sul — 2.º trim. 2022 / 2.º trim. 2021

ATIVIDADES COMERCIAIS	TAXAS (%)
Hipermercados e supermercados	7,4
Combustíveis e lubrificantes	16,4
Tecidos, vestuário e calçados	12,8
Outros artigos de uso pessoal e doméstico	8,2
Artigos farmacêuticos, médicos, ortopédicos, de perfumaria e cosméticos	4,0
Livros, jornais, revistas e papelaria	3,7
Equipamentos e materiais para escritório, informática e comunicação	-38,4
Móveis e eletrodomésticos	-10,7
Comércio de veículos	-12,2
Material de construção	-17,1

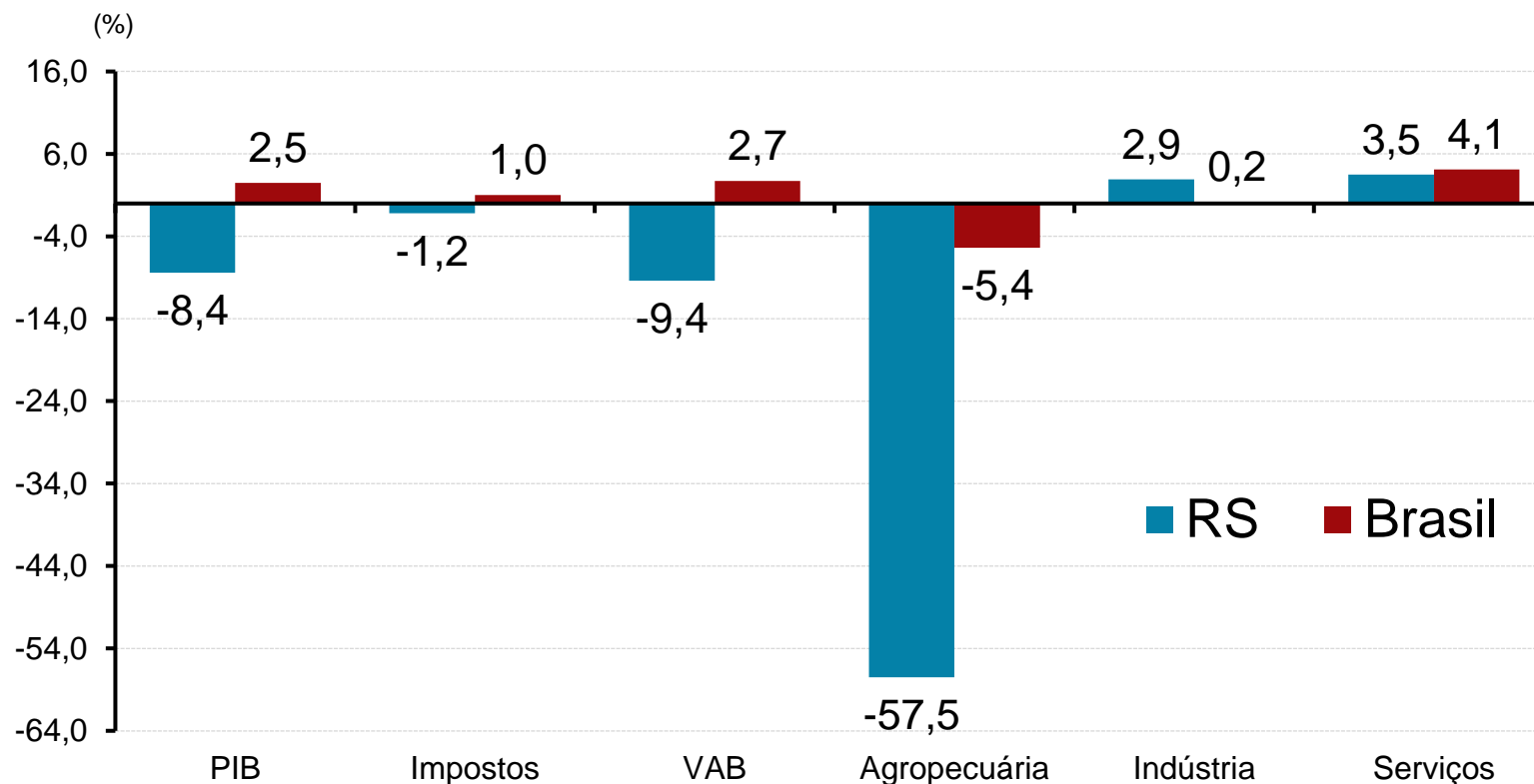
Fonte: PMC/Pesquisa Mensal do Comércio.

Departamento Estadual de Trânsito (Detran-RS).

**Acumulado no ano sobre
o mesmo período do ano
anterior (1.º semestre)**

Taxa de crescimento do 1.º semestre de 2022

Taxas de crescimento do PIB, dos impostos e do VAB, total e por atividades, do Rio Grande do Sul e do Brasil — 1.º sem. 2022 / 1.º sem. 2021



Fonte: SPGG-RS/DEE.
IBGE/Sistema de Contas Nacionais Trimestrais.

Taxa de crescimento do 1.º semestre de 2022

Taxas de crescimento do PIB, dos impostos e do VAB, total e por atividades econômicas, do Rio Grande do Sul e do Brasil — 1.º sem. 2022 / 1.º sem. 2021

(%)

ATIVIDADES ECONÔMICAS	RS	BRASIL
PIB	-8,4	2,5
Impostos	-1,2	1,0
Valor Adicionado Bruto	-9,4	2,7
Agropecuária	-57,5	-5,4
Indústria	2,9	0,2
Indústria extrativa mineral	7,1	-3,2
Indústria de transformação	0,8	-2,1
Eletricidade e gás, água, esgoto e limpeza urbana	5,2	9,2
Construção	9,5	9,5
Serviços	3,5	4,1
Comércio	2,5	-0,1
Transportes, armazenagem e correio	4,5	10,6
Serviços de informação	8,1	5,1
Intermediação financeira e seguros	-3,7	-0,3
Atividades imobiliárias	1,6	0,4
Outros serviços	10,7	13,1
Administração, educação e saúde públicas	-0,4	2,0

Fonte: SPGG-RS/DEE.

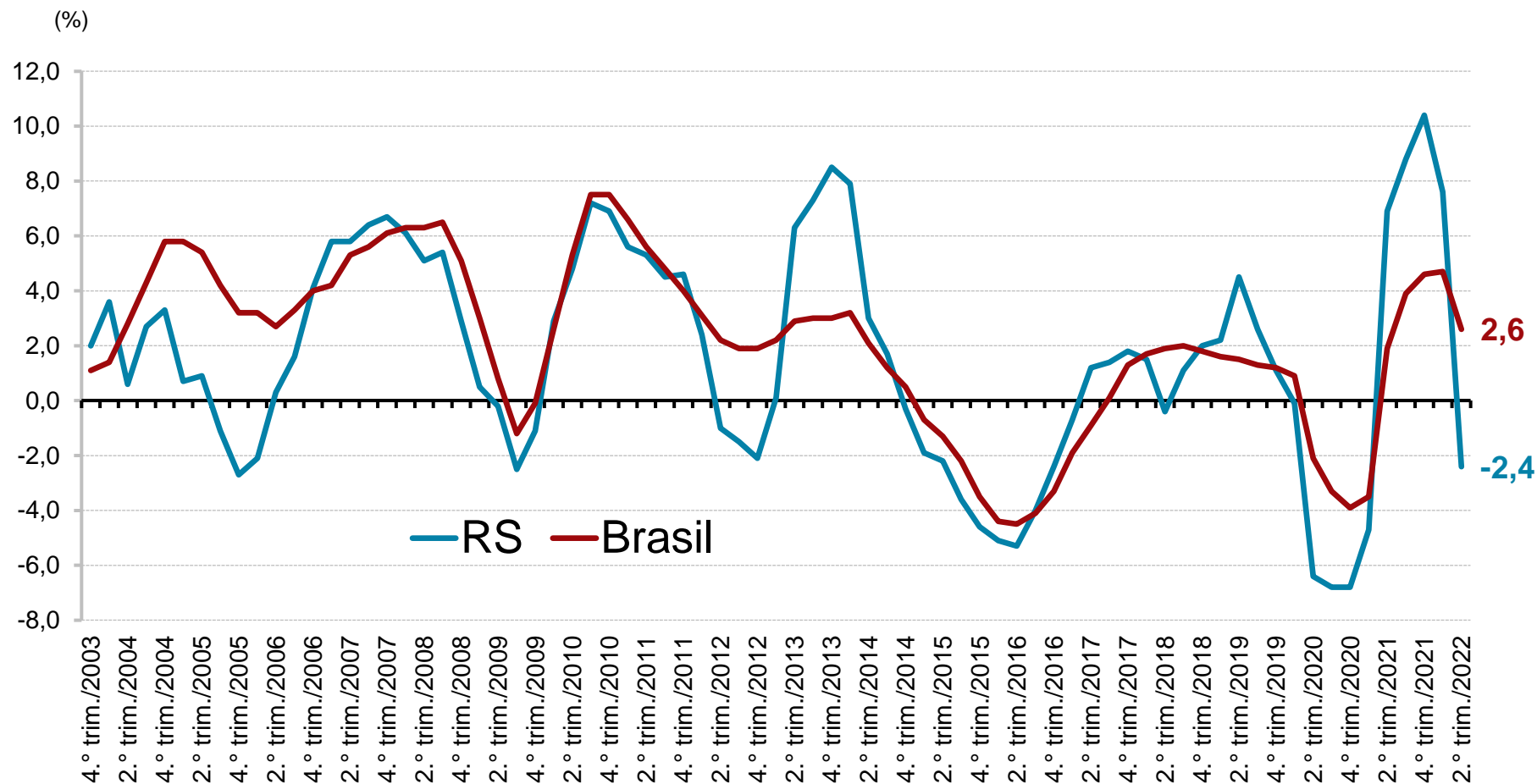
IBGE/Sistema de Contas Nacionais Trimestrais.

PIB Trimestral do RS — 2.º trim./2022 | DEE-SPGG-RS

**Acumulado nos
últimos quatro
trimestres**

Taxa acumulada em quatro trimestres — 2.º trim. 2022

Evolução das taxas de crescimento acumuladas em quatro trimestres do PIB do Rio Grande do Sul e do Brasil — 4.º trim. 2003 – 2.º trim. 2022



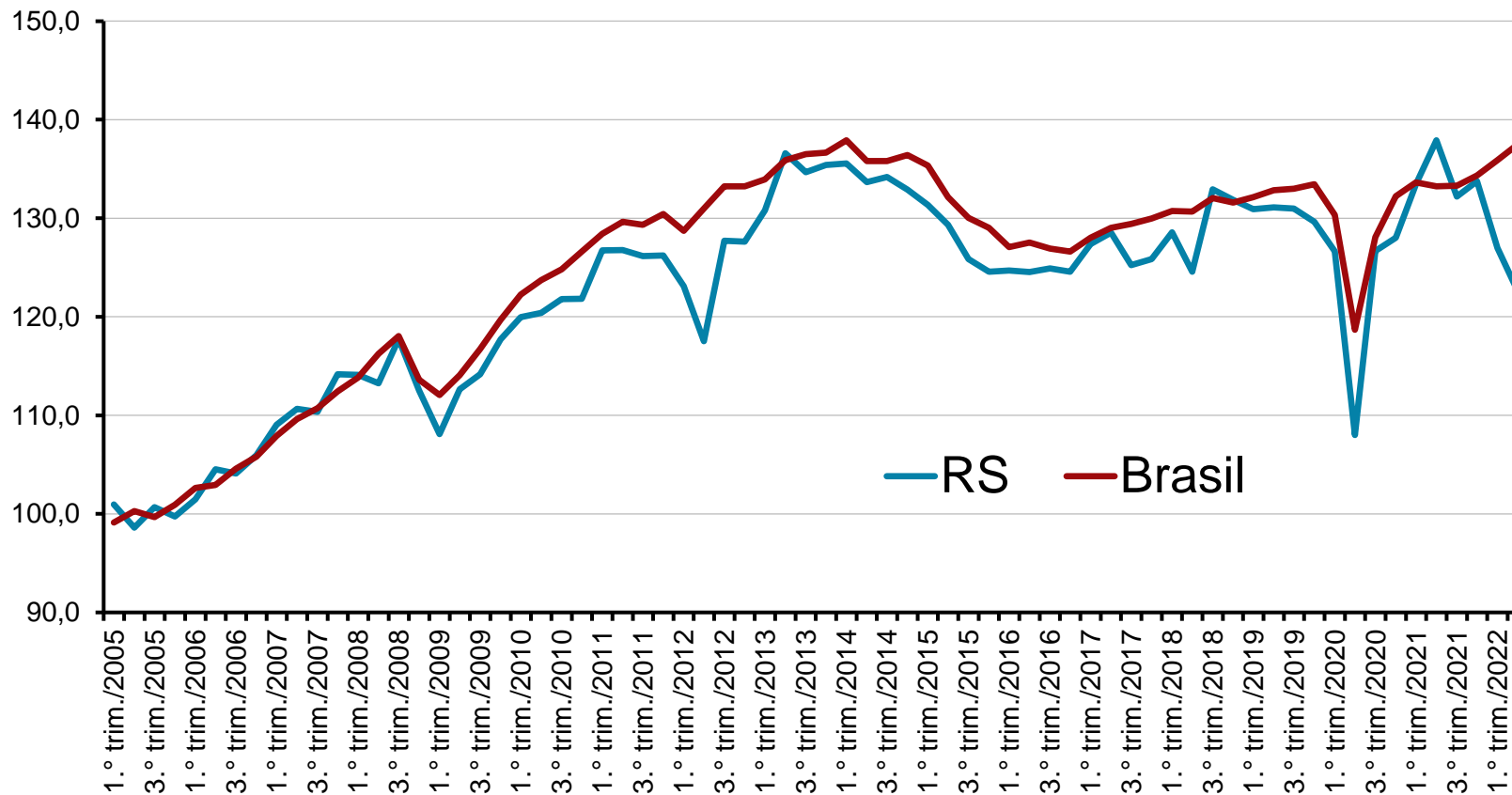
Fonte: SPGG-RS/DEE.

IBGE/Sistema de Contas Nacionais Trimestrais.

Nível do PIB

Nível do PIB — com ajuste sazonal

Índice do volume do PIB do Rio Grande do Sul e do Brasil — 1.º trim. 2005 – 2.º trim. 2022



Fonte: SPGG-RS/DEE.

IBGE/Sistema de Contas Nacionais Trimestrais.

Nota: Os índices têm como base 100 = 2005.

GOVERNO DO ESTADO DO RIO GRANDE DO SUL

Governador: Ranolfo Vieira Júnior

SECRETARIA DE PLANEJAMENTO, GOVERNANÇA E GESTÃO - SPGG

Secretário: Claudio Gastal

Secretária Adjunta: Izabel Matte

Subsecretário de Planejamento: Antonio Paulo Cargnin

DEPARTAMENTO DE ECONOMIA E ESTATÍSTICA - DEE

Diretor: Pedro Tonon Zuanazzi

Chefe de Divisão de Análise Econômica: Vanessa Neumann Sulzbach

Técnicos: César Stallbaum Conceição, Martinho Lazzari, Vanessa N. Sulzbach, Vinícius Dias Fantinel

Atualização: 19/09/2022

