



# PIB.RS

Produto Interno Bruto do Rio Grande do Sul

Departamento de Economia e Estatística (DEE-SPGG)

## 3.º trimestre de 2021



1. Principais resultados
2. Trimestre sobre o trimestre imediatamente anterior
3. Trimestre sobre o mesmo trimestre do ano anterior
4. Destaques setoriais
5. Acumulado no ano (jan – set)
6. Crescimento acumulado em quatro trimestres — evolução
7. Nível do PIB



# Principais resultados — 3.º trim./2021

## Taxas de crescimento do PIB do Rio Grande do Sul e do Brasil — 3.º trim./2021

PERÍODOS DE COMPARAÇÃO	RS	BRASIL
Trimestre / trimestre imediatamente anterior (com ajuste sazonal)	-3,5	-0,1
Trimestre / mesmo trimestre do ano anterior	4,2	4,0
Acumulado ao longo do ano / mesmo período do ano anterior	12,2	5,7
Últimos quatro trimestres / quatro trimestres imediatamente anteriores	8,8	3,9

Fonte: SPGG-RS/DEE.

IBGE/Sistema de Contas Nacionais Trimestrais.

# Principais resultados — últimos cinco trimestres

## Taxas de crescimento do PIB do Rio Grande do Sul — 3.º trim./2020-3.º trim./2021

(%)

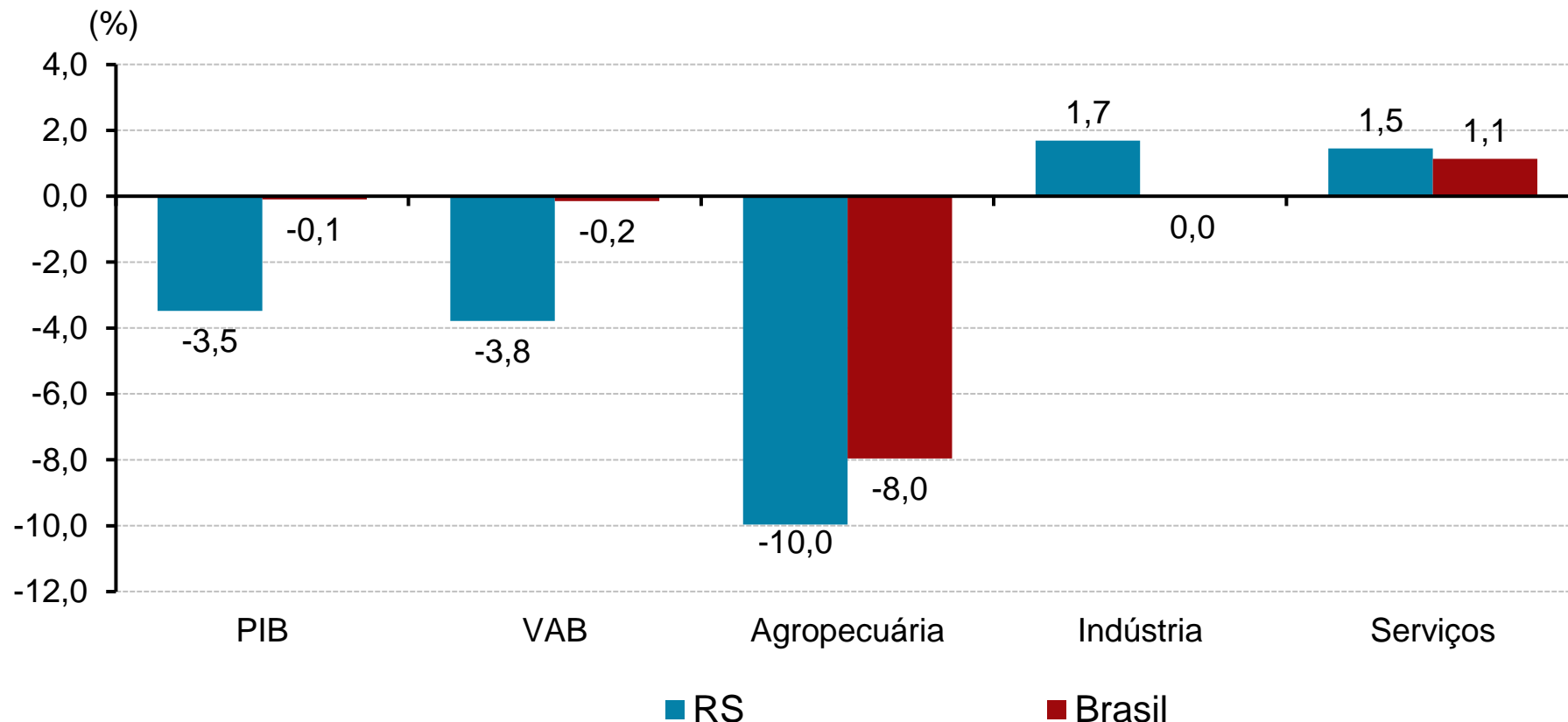
PERÍODOS DE COMPARAÇÃO	2020.III	2020.IV	2021.I	2021.II	2021.III
Trimestre/trimestre imediatamente anterior (com ajuste sazonal)	17,2	2,7	3,3	2,1	-3,5
Trimestre/mesmo trimestre do ano anterior	-3,1	-1,1	5,4	27,4	4,2
Acumulado no ano	-8,6	-6,8	5,4	16,2	12,2
Acumulado nos últimos quatro trimestres	-6,8	-6,8	-4,7	6,9	8,8

Fonte: SPGG-RS/DEE.

**Trimestre sobre o trimestre  
imediatamente anterior**

# Taxa contra o trimestre imediatamente anterior — 3.º trim./2021

Taxas de crescimento (com ajuste sazonal) do PIB e do VAB, total e por atividades, do Rio Grande do Sul e do Brasil — 3.º trim./2021/2.º trim./2021



Fonte: SPGG-RS/DEE.  
IBGE/Sistema de Contas Nacionais Trimestrais.

# Análise setorial

Taxas de crescimento (com ajuste sazonal) do PIB e do VAB, total e por atividades econômicas, do Rio Grande do Sul e do Brasil — 3.º trim./2021 / 2.º trim./2021

(%)

ATIVIDADES ECONÔMICAS	RS	BRASIL
<b>PIB</b>	<b>-3,5</b>	<b>-0,1</b>
Valor Adicionado Bruto	-3,8	-0,2
Agropecuária	-10,0	-8,0
Indústria	1,7	0,0
Indústria extrativa mineral	1,6	-0,4
Indústria de transformação	0,2	-1,0
Eletricidade e gás, água, esgoto e limpeza urbana	2,4	-1,1
Construção	3,4	3,9
Serviços	1,5	1,1
Comércio	-0,3	-0,4
Transportes, armazenagem e correio	-0,1	1,2
Serviços de informação	2,2	2,4
Intermediação financeira e seguros	1,0	-0,5
Atividades imobiliárias	0,3	0,0
Outros serviços	4,9	4,4
Administração, educação e saúde públicas	0,4	0,8

Fonte: SPGG-RS/DEE.

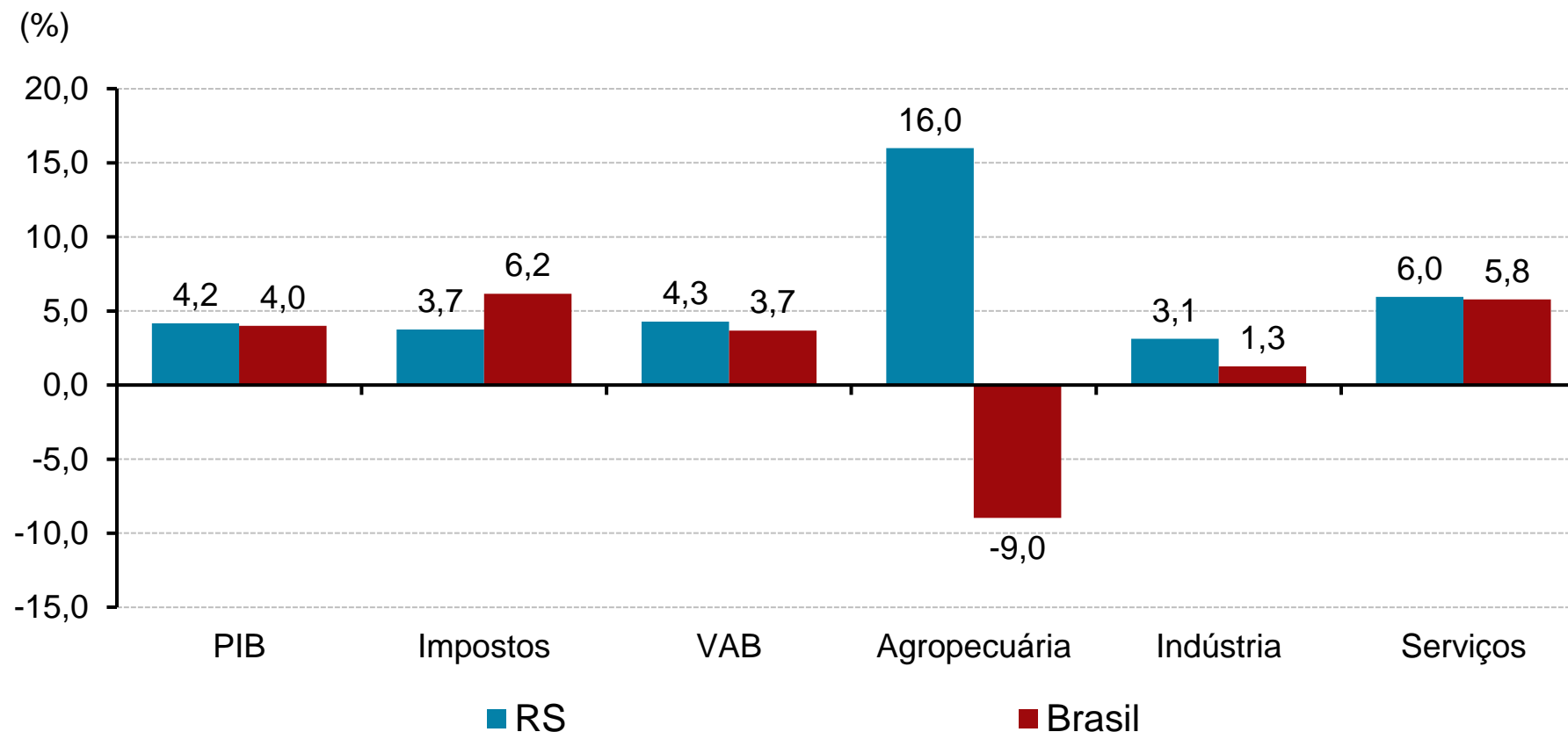
IBGE/Sistema de Contas Nacionais Trimestrais.

**Trimestre sobre o mesmo  
trimestre do ano anterior**



# Taxa contra o mesmo trimestre do ano anterior — 3.º trim./2021

Taxas de crescimento do PIB, dos impostos e do VAB, total e por atividades, do Rio Grande do Sul e do Brasil — 3.º trim. 2021 / 3.º trim. 2020



Fonte: SPGG-RS/DEE.  
IBGE/Sistema de Contas Nacionais Trimestrais.

# Análise setorial

## Taxas de crescimento do PIB, dos impostos e do VAB, total e por atividades econômicas, do Rio Grande do Sul e do Brasil — 3.º trim. 2021 / 3.º trim. 2020

(%)

ATIVIDADES ECONÔMICAS	RS	BRASIL
<b>PIB</b>	<b>4,2</b>	<b>4,0</b>
Impostos	3,7	6,2
Valor Adicionado Bruto	4,3	3,7
Agropecuária	16,0	-9,0
Indústria	3,1	1,3
Indústria extrativa mineral	5,9	3,5
Indústria de transformação	3,9	-0,7
Eletricidade e gás, água, esgoto e limpeza urbana	-9,6	-4,6
Construção	8,8	10,9
Serviços	6,0	5,8
Comércio	7,6	2,8
Transportes, armazenagem e correio	9,4	13,1
Serviços de informação	10,0	14,8
Intermediação financeira e seguros	-2,4	-1,3
Atividades imobiliárias	1,7	1,7
Outros serviços	12,0	13,5
Administração, educação e saúde públicas	1,3	2,9

Fonte: SPGG-RS/DEE.

IBGE/Sistema de Contas Nacionais Trimestrais.

# Destaques da indústria de transformação

## Principais variações na produção industrial do RS — 3.º trim.2021 / 3.º trim.2020



Máquinas e equipamentos **24,5%**



Couro e calçados **23,2%**



Derivados de petróleo **13,1%**



Produtos de metal **11,5%**

Fonte: IBGE.



# Destques da indústria de transformação

## Taxas de crescimento da produção física das atividades industriais do Rio Grande do Sul — 3.º trim.2021 / 3.º trim. 2020

(%)

ATIVIDADES INDUSTRIAIS	TAXAS
Máquinas e equipamentos	24,5
Couros e artefatos de couro, artigos para viagem e calçados	23,2
Produtos derivados do petróleo e biocombustíveis	13,1
Produtos de metal, exceto máquinas e equipamentos	11,5
Celulose, papel e produtos de papel	7,8
Metalurgia	14,1
Produtos de minerais não-metálicos	5,6
Produtos alimentícios	0,6
Produtos químicos	-0,3
Bebidas	-6,6
Móveis	-2,9
Produtos do fumo	-36,9
Produtos de borracha e de material plástico	-8,2
Veículos automotores, reboques e carrocerias	-32,4

Fonte: IBGE/Pesquisa Industrial Mensal - Produção Física.



## Principais variações nas vendas do comércio do RS — 3.º trim.2021 / 3.º trim.2020



Artigos de uso pessoal e doméstico

**41,5%**



Tecidos, vestuário e calçados

**31,4%**



Comércio de veículos

**4,6%**

Fonte: IBGE.  
Detran-RS.



# Destques do comércio

## Taxas de crescimento do volume de vendas das atividades comerciais do Rio Grande do Sul — 3.º trim. 2021 / 3.º trim. 2020

(%)

ATIVIDADES COMERCIAIS	TAXAS
Outros artigos de uso pessoal e doméstico	41,5
Tecidos, vestuário e calçados	31,4
Comércio de veículos	4,6
Artigos farmacêuticos, médicos, ortopédicos, de perfumaria e cosméticos	15,3
Combustíveis e lubrificantes	6,2
Livros, jornais, revistas e papelaria	21,7
Equipamentos e materiais para escritório, informática e comunicação	-15,1
Material de construção	-6,4
Móveis e eletrodomésticos	-9,5
Hipermercados e supermercados	-9,4

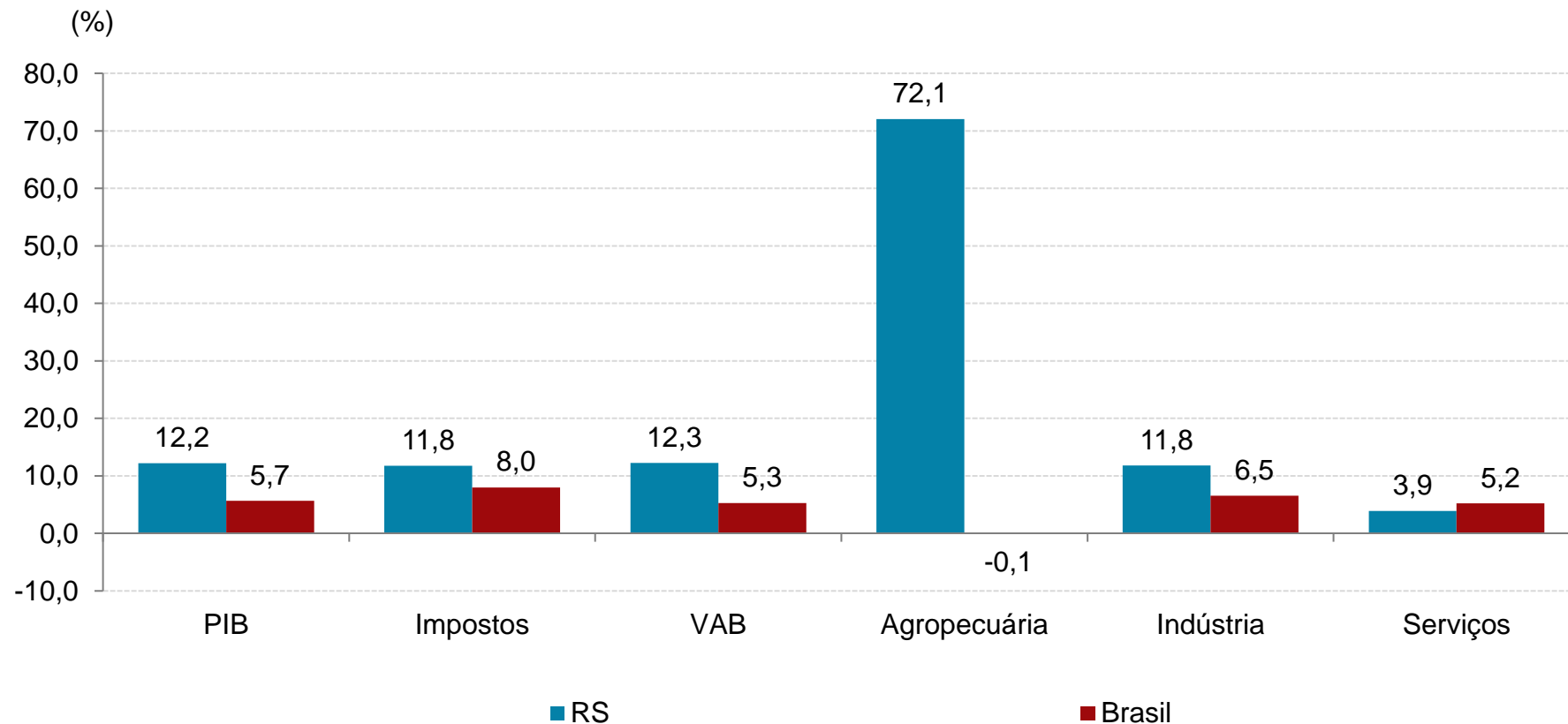
Fonte: PMC/Pesquisa Mensal do Comércio.

Departamento Estadual de Trânsito (Detran-RS).

**Acumulado no ano sobre o  
mesmo período do ano  
anterior (jan.-set.2021 / jan.-set.2020)**

# Taxa de crescimento no acumulado até setembro de 2021

## Taxas de crescimento do PIB, dos impostos e do VAB, total e por atividades, do Rio Grande do Sul e do Brasil — jan.-set./2021 / jan.-set./2020



Fonte: SPGG-RS/DEE.  
IBGE/Sistema de Contas Nacionais Trimestrais.



# Taxa de crescimento no acumulado até setembro de 2021

Taxas de crescimento do PIB, dos impostos e do VAB, total e por atividades econômicas, do Rio Grande do Sul e do Brasil — jan.-set.2021 / jan.-set./020

(%)

ATIVIDADES ECONÔMICAS	RS	BRASIL
<b>PIB</b>	<b>12,2</b>	<b>5,7</b>
Impostos	11,8	8,0
Valor Adicionado Bruto	12,3	5,3
Agropecuária	72,1	-0,1
Indústria	11,8	6,5
Indústria extrativa mineral	4,0	2,5
Indústria de transformação	15,0	8,9
Eletricidade e gás, água, esgoto e limpeza urbana	1,5	-0,4
Construção	7,1	8,8
Serviços	3,9	5,2
Comércio	7,6	8,7
Transportes, armazenagem e correio	6,4	12,2
Serviços de informação	6,5	11,7
Intermediação financeira e seguros	-2,9	1,1
Atividades imobiliárias	1,8	2,8
Outros serviços	6,8	6,8
Administração, educação e saúde públicas	0,0	1,3

Fonte: SPGG-RS/DEE.

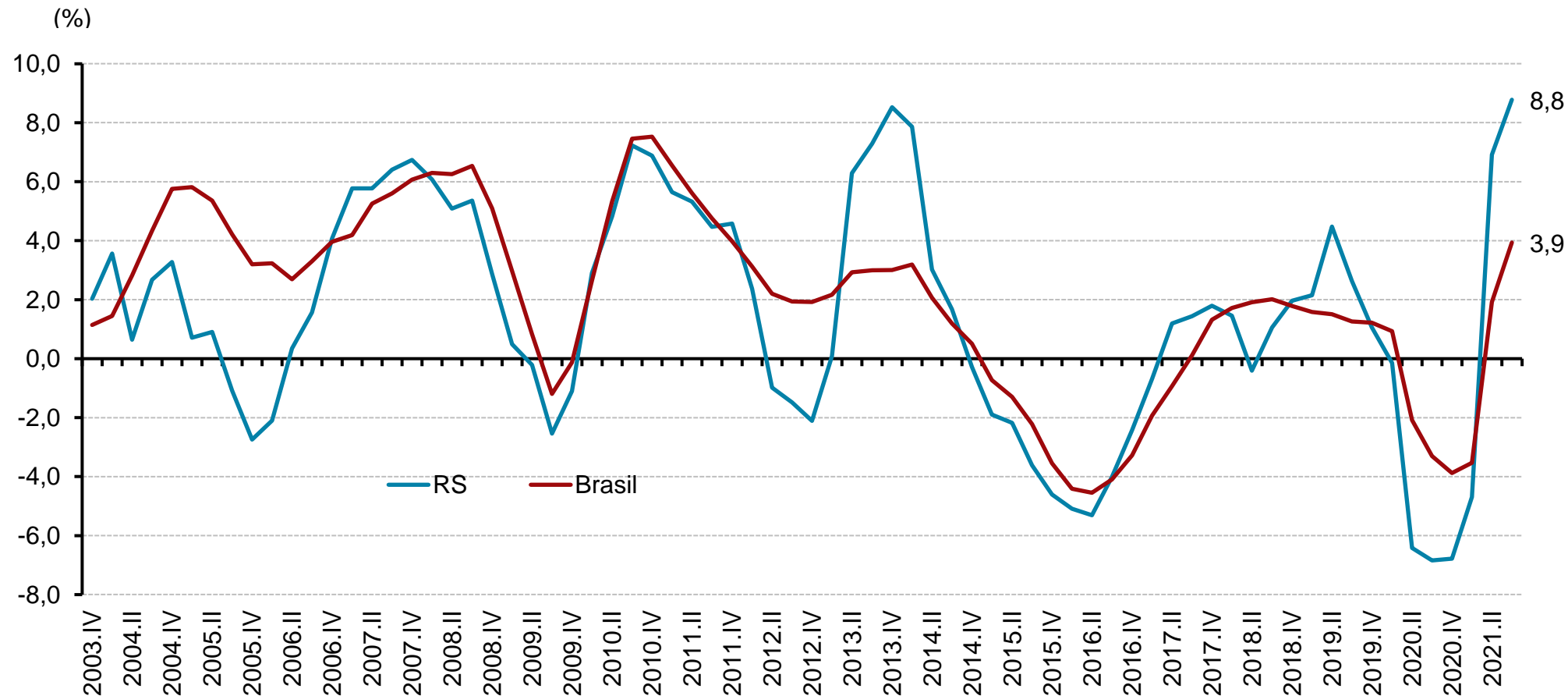
IBGE/Sistema de Contas Nacionais Trimestrais.



**Acumulado nos  
últimos quatro  
trimestres**

# Taxa acumulada em quatro trimestres

## Evolução das taxas de crescimento acumuladas em quatro trimestres do PIB do Rio Grande do Sul e do Brasil — 4.º trim. 2003 — 3.º trim. 2021



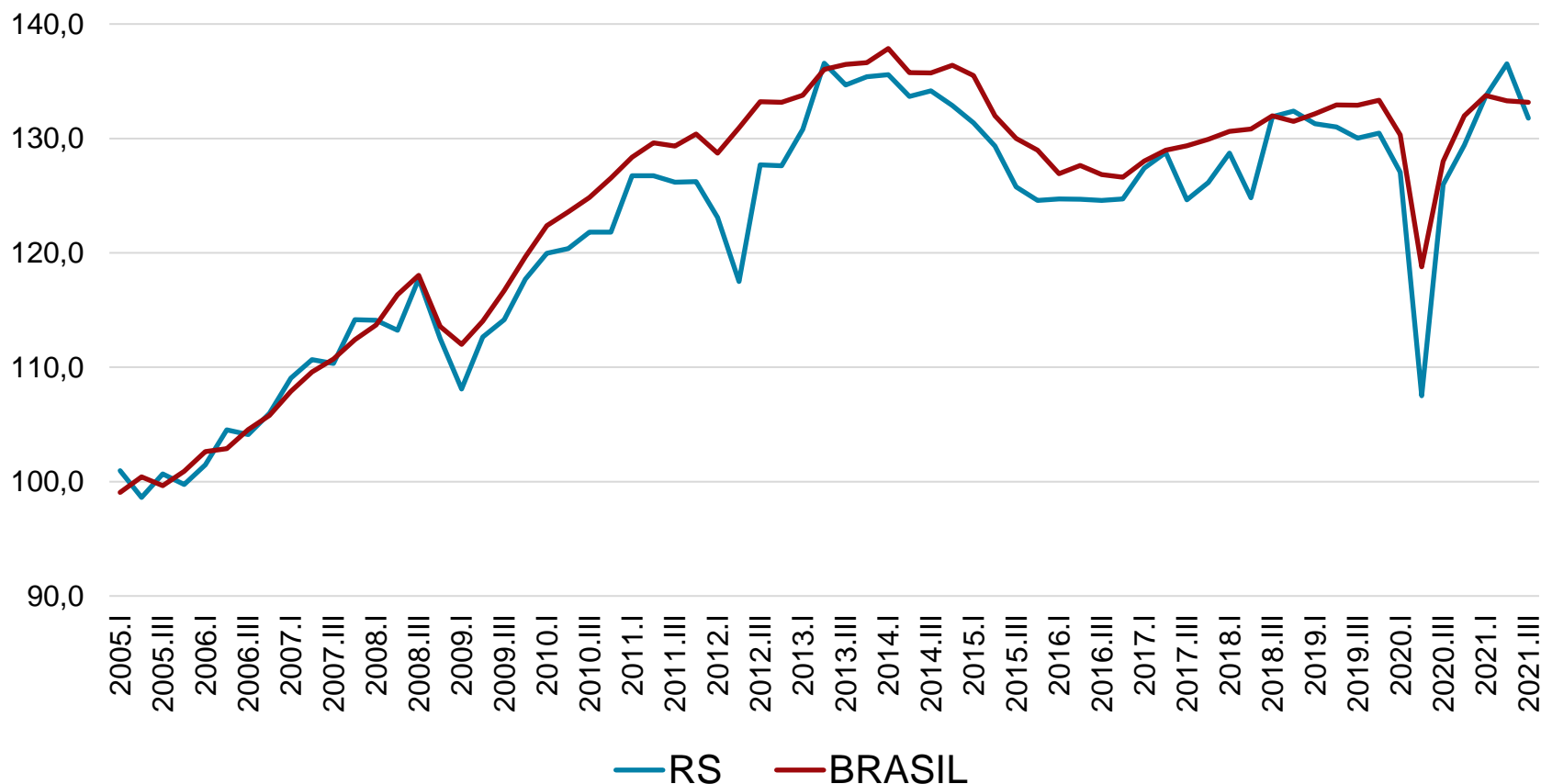
Fonte: SPGG-RS/DEE.

IBGE/Sistema de Contas Nacionais Trimestrais.

# Nível do PIB

# Nível do PIB — com ajuste sazonal

## Índice do volume do PIB do Rio Grande do Sul e do Brasil — 1.º trim./2005 - 3.º trim./2021



Fonte: SPGG-RS/DEE.

IBGE/Sistema de Contas Nacionais Trimestrais.

Nota: Os índices têm como base 100 = 2005.

## **GOVERNO DO ESTADO DO RIO GRANDE DO SUL**

Governador: Eduardo Leite

Vice-Governador: Ranolfo Vieira Júnior

## **SECRETARIA DE PLANEJAMENTO, GOVERNANÇA E GESTÃO - SPGG**

Secretário: Claudio Gastal

Secretária Adjunta: Izabel Matte

Subsecretário de Planejamento: Antonio Paulo Cargnin

## **DEPARTAMENTO DE ECONOMIA E ESTATÍSTICA - DEE**

Diretor: Pedro Tonon Zuanazzi

Chefe de Divisão de Análise Econômica: Vanessa Neumann Sulzbach

Técnicos: César Stallbaum Conceição, Martinho Lazzari e Vinícius Dias Fantinel



## **NOVAS FAÇANHAS**

NO PLANEJAMENTO,  
GOVERNANÇA E GESTÃO